
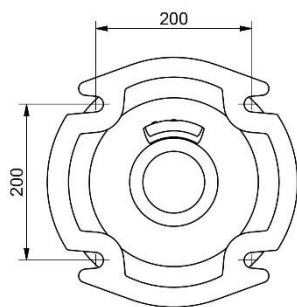
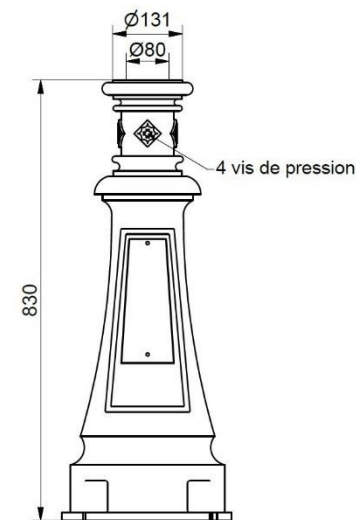


# FICHE TECHNIQUE VICOMTE N°3 SULLY / VILLANDRY v2 - 26032018

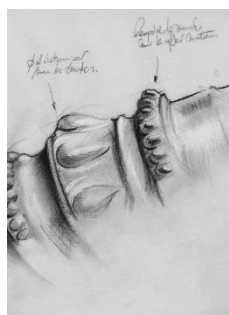
## Versions, Dimensions et Fixations



	VICOMTE N°3 SULLY Fut lisse		VICOMTE N°3 VILLANDRY Fut Cannelé
<b>Hauteur</b>	<b>3m</b>	<b>4m</b>	<b>3m</b>
<b>Poids (kg)</b>	60 kg	70 kg	60 kg
<b>Caractéristiques techniques</b>	Borne fonte Fut en aluminium Ø75		Borne fonte Fut aluminium cannelé
<b>Entraxe de fixation</b> <i>Voir détail ci-dessus</i>	200 x 200 mm Fixation extérieur borne		
<b>Tiges de scellement</b>	Ø18 x 400		
<b>Dimensions de la porte</b>			
<b>Crapaudine nécessaire (lanterne en top)</b>		Crapaudine Ø27 lg 300 mm Embout fileté 20-27 PDG	
<b>Diamètre de section d'emmanchement</b>	Ø40		

# FICHE TECHNIQUE VICOMTE N°3 SULLY / VILLANDRY V2 - 26032018

## Fonte Finition



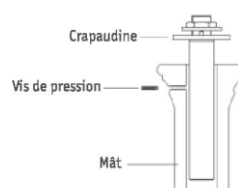
Fonte traditionnelle de qualité GL-250 ouvragée à partir de moules fidèles aux plans originaux.

Sablage – contrôle visuel – retouche manuelle.

Réalisation d'un Zingage sur la borne du mat pour assurer une meilleure protection contre la corrosion.

Thermolaquage poudre polyester cuite au four.

## Compatibilité lanternes fixation en TOP de mat



	Vicomte n°3 SULLY Rond	Vicomte n°3 VILLANDRY Cannelé
Montmartre 2	✓	✓
Montmartre 3	✓	✓
Montmartre 4	Sur demande	Sur demande
Trinité 1 et 2	✓	✓
Lavoisier 1 et 2	Non compatible	Non compatible
Lavoisier 3	Non compatible	Non compatible
Lavoisier 4	Non compatible	Non compatible
Rue de la Paix 1 et 2	✓	✓
Rue de la Paix 3	✓	✓
Chenonceau 1 et 2	✓	✓
De Sartines 1 et 2	Non compatible	Non compatible
Rafale	✓	✓
Carcassone	Non compatible	Non compatible
Gavaud	Non compatible	Non compatible
Trianon 1 et 2	Non compatible	Non compatible
Cheverny 2 et 3	Non compatible	Non compatible
DZARI classic	Sur demande	Sur demande