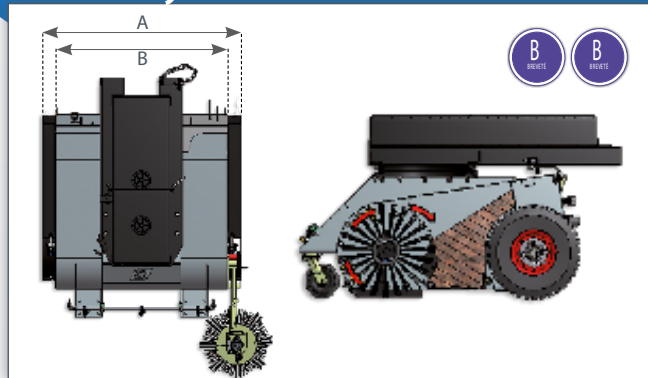
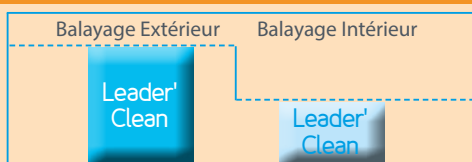




Balayeuse Leader'Clean



préconisations Emily



Sous réserve des sols et déchets à ramasser



équipement de série*

- Fourreaux sur tourelle (roulement à bille de diamètre 600mm)*
- Fourreaux section intérieure 170x90mm
- 1 roue gonflable de diamètre 540x130mm, charge lourde (8 plis)
- 2 roues multidirectionnelles de diamètre 200x50mm
- Multiplicateur à bain d'huile en fonte, monté en pendulaire
- Système d'entraînement du balai par chaîne
- Balai de diamètre 550mm • 2manivellesgraduéespourréglagebalai
- Bavette anti-projection
- Structure de bâti mécano soudée en acier épaisseur de 3 à 8mm
- Carters arrières et latéraux à déverrouillage rapide

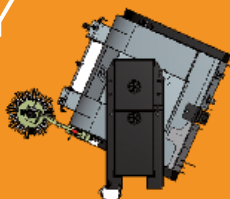
Largeur du balai (B)	1,30m	1,60m
Largeur hors tout (m) (A)	1,54	1,84
Largeur hors tout avec une brosse latérale (m)	1,80	2,10
Capacité du bac de ramassage (L)	180	220
Poids à vide** (kg)	620	760
Nombre d'anneaux	26	32
Référence	BALEAD130	BALEAD160

A Options	Référence
A1 Brosse latérale à gauche (100% polypropylène), réglable, escamotable et orientable avec vanne 3 voies	BALBLATP-05
A2 Arrosage par buses tri-jet + cuve 100L	BALRA3100-10
: 1,60m	BALRA3100-11
A3 Arrosageparbusestri-jet+cuve2x100L:1,30m	BALRA3200-06
: 1,60m	BALRA3200-07
A4 Cataphorèse	BALEADCATA
A5 Pige de visualisation du balai latéral	BALPIGEBLAT
A6 Kit Antigél	BALRAANTIGEL
A7 Pare-choc	BALEADPCHOC
A8 plue-valve Roue Hercule (x2)	BALEADHERC
A9 plue-valve Roue pleine (x1)	FROUERC6.0X9/20PLEIN
A10 Pluevalverouepleineetnonmarquante(x1)	BALEADDPNEUNM
A11 Mise en route balayeuse sur site	BALEADMRS
B Anneaux et brosses de rechange	
B1 Anneau de rechange, l'unité	PBROS127X550EP50PP
B2 BrosselatéraleØ550,100%polypropylène	PBROSL315X550P

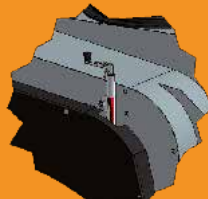
Les + EMILY



+ Vue générale



+ Montage sur tourelle




+ Réglage balai par 2 manivelles



+ Brosse latérale



+ Roues multidirectionnelles



PACK OPTIMUM

Équipement de série* : Brosse latérale polypropylène, réglable, escamotable et orientable avec vanne 3 voies + arrosage + Cuve 100 litres + Buses tri-jet

Largeur du balai	1,30m	1,60m
Référence	BALEADOPTL130	BALEADOPTL160