

CHAUFFERIE FUEL C-400-mixte

La chaufferie mobile C-400 est autonome et conçue pour assurer une production d'eau chaude jusqu'à 100°C.

Elle peut être couplée avec des centrales de traitement d'air, échangeurs à plaque ou sur des réseaux existants.

CARACTERISTIQUES GENERALES :

Puissance Nominale : 400 kw
Energie : gaz (300 mbar) ou fuel
Bruleur Weishaupt
Tension : 230 volts mono 16 A
Régulation électronique KS40
Cuve à fuel intégré de 2500 l

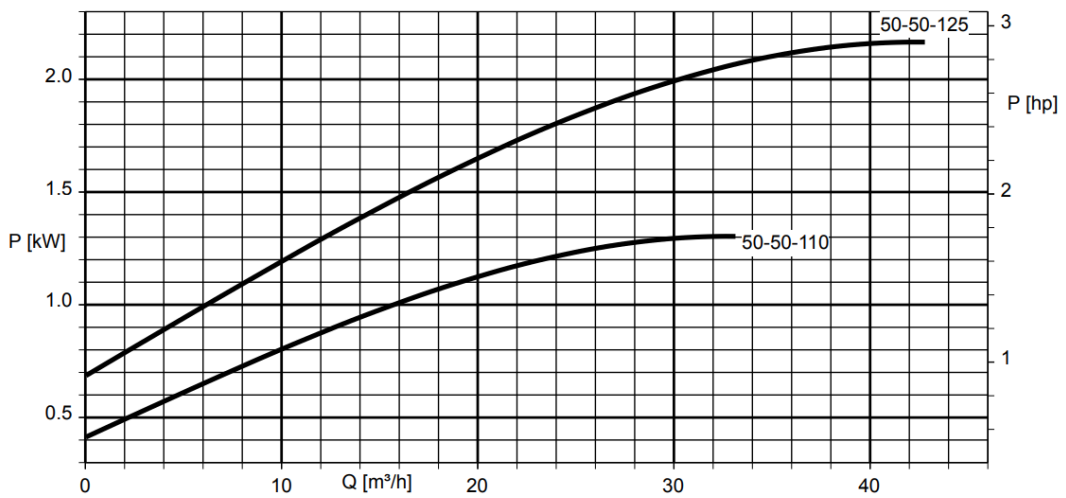
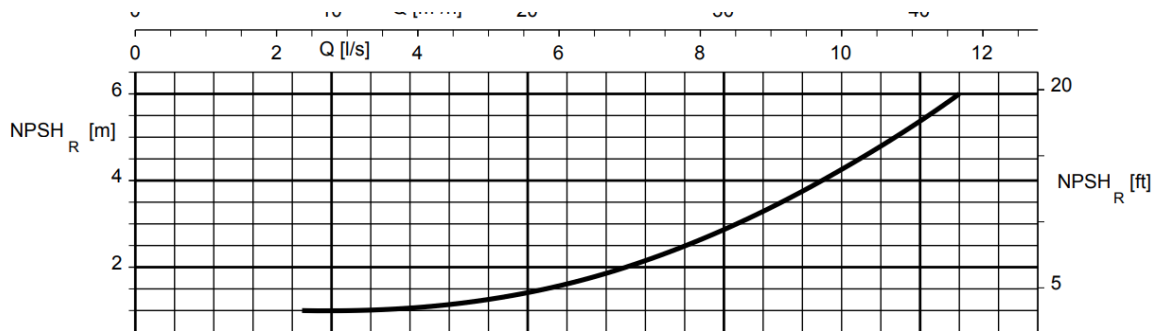
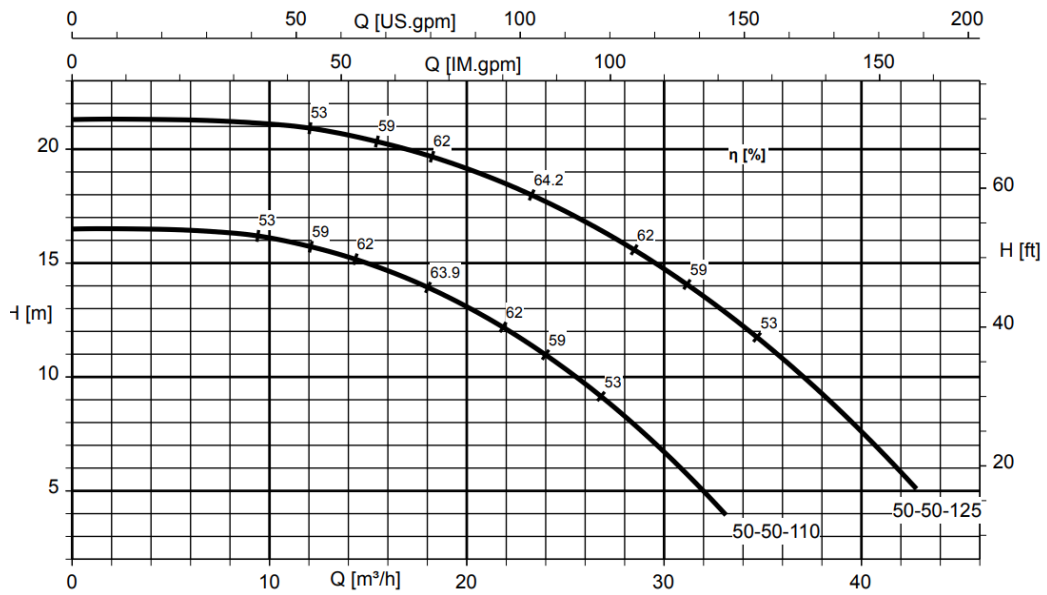
CARACTERISTIQUES HYDRAULIQUES :

Raccordement : Bride DN 50
Pression de service maximum : 3 Bars
Débit pompe : 8 à 30 m³/h (cf courbes)

DIMENSIONS ET POIDS DU CONTAINER :

Longueur (mm) : 3000
Largeur (mm) : 2400
Hauteur (mm) : 2400
Poids à vide (kg) : 3300
Conso gaz maxi : 41 m³/h
Conso fuel maxi : 40 l/h





K1159.452/79/0