

102 | Bordure T - Les Linéales

Infranchissable

1/2



Les bordures de trottoir de type T présentent un caractère infranchissable. Composantes essentielles de la chaussée et des trottoirs, elles s'adaptent à tous les types d'aménagement grâce à un large choix de profils de raccordements spécifiques.

Domaines d'application

- Trottoirs infranchissables
- Arrêts de bus
- Entourages d'arbres
- Îlots séparateurs

Intérêts de la solution

- Esthétique et finitions sur tous les trottoirs
- Écarteur de dilatation intégré
- Protection des usagers du trottoir
- Nombreux raccords et profils courbes

Caractéristiques

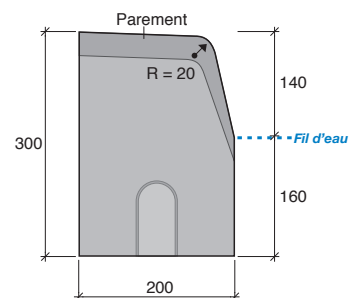
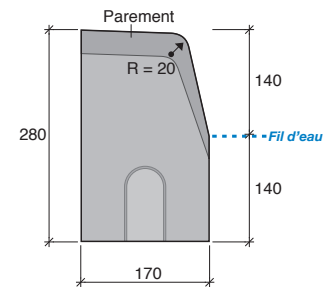
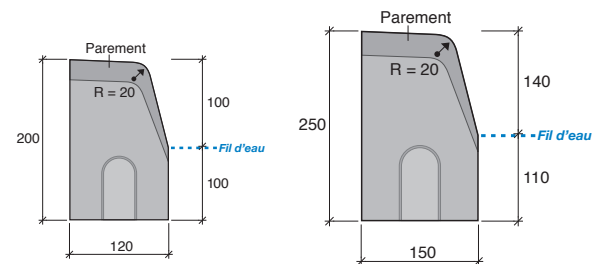

Modèles	Longueur (m)	Largeur (mm)	Hauteur (mm)	Poids (kg)
T1	1,00	120	200	48
T2	1,00	150	250	85
T3	1,00	170	280	110
T4	1,00	200	300	135

Textes de référence

- Fascicule 31
- Norme NF P 98-335

Mise en œuvre

- Se référer au fascicule 31 et à la norme NF P 98-335



Voir aussi ...

Livret | «Contexte législatif et conseils de mise en œuvre» p. 24 à 27



ALCANTARA / STRADAL

Édition 03/2016. Documents non contractuels. Les caractéristiques mentionnées sont indicatives et susceptibles de modifications.

102 | Bordure T - Les Linéales

Infranchissable

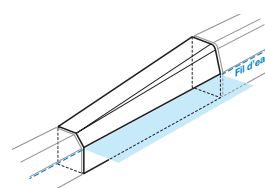
2/2



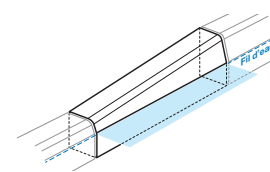
Caractéristiques (suite)

Modèles	Longueur (m)	Largeur (mm)	Hauteur (mm)	Poids (kg)
T2/A2	1,00	150 / 150	250 / 200	85
T3/A1	1,00	170 / 200	280 / 250	103
T3/A2	1,00	170 / 150	280 / 200	100
T3/T3b	1,00	170 / 170	280 / 200	88
T3/SB	1,00	170 / 170	300 / 200	100
T2/FNH	0,50	500	280 / 200	125

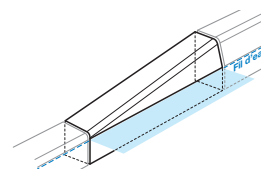
Modèles	Rayon (m)	Longueur fil d'eau (m)	Nbre d'éléments pour 1 cercle	Poids (kg)
T2 Angle Droit	-	0,5	4	35
T2 Convexe	1,00	0,78	8	70
T3 Convexe	0,25	0,39	4	28
	0,50	0,78	4	71
	0,75	0,58	8	57
	1,00	0,78	8	71
	1,50	0,78	12	71
	2,00	0,78	16	71
	2,50	0,78	20	71
	3,00	0,78	24	71
	3,50	0,78	28	71
	4,00	0,78	32	71
T3 Concave	5,00	0,78	40	71
	6,00	0,78	48	71
	8,00	0,78	64	71
	9,00	0,78	72	71
T4 Convexe	0,25	0,39	4	68
	1,50	0,78	12	91
	3,00	0,78	24	91
	5,00	0,78	40	91



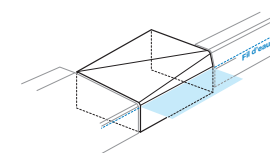
Raccord T2/A2
T3/A1
T3/A2



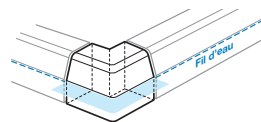
Bordure T3/T3b



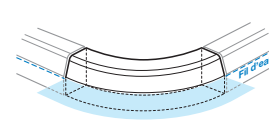
Raccord T3/SB



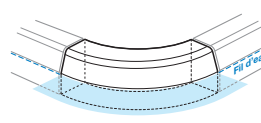
Raccord T2/FNH



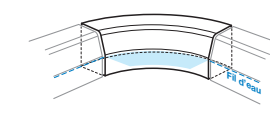
Bordure T2 Angle Droit



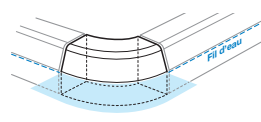
Bordure T2 Convexe



Bordure T3 Convexe



Bordure T3 Concave



Bordure T4 Convexe

Finitions & Coloris

Voir nuancier sur la fiche suivante

Voir aussi ...

Livret | «Contexte législatif et conseils de mise en œuvre» p. 24 à 27




Nuancier Les Linéales


Finition Grenaillée




Granit Gris
réf : GG09



Granit Gris Clair
réf : GW05




Granit Rouge des Vosges
réf : GR09




Granit Jaune
réf : GJ07


Finition Lavée Fin




Granité Gris
réf : LG01




Granit Gris du Sidobre
réf : LG20




Granit Gris
réf : LG21*




Basalte Noir
réf : LN01



Marbre Blanc des Pyrénées
réf : LW01




Granit Rouge des Vosges
réf : LR20



Granit Jaune Champagne
réf : LJ20



Granit Jaune
réf : LJ21*



Granit Rose de Bretagne
réf : LG02

(*) Fabrication Région Ouest

Finition Teintée



Naturel Gris
réf : NG00




Noir
réf : TN00



Gris Anthracite
réf : TG21



Basalte Noir
réf : TN01



Marbre Blanc
réf : TW00




Rouge des Vosges
réf : TR01




Jaune Champagne
réf : TJ03



Brun Clair
réf : TB11



Brun Foncé
réf : TB13



Naturel Blanc Lisse
réf : NW00**

AUTRES COLORIS SUR DEMANDE

(**) Finition réservée aux gammes en démoulage différé