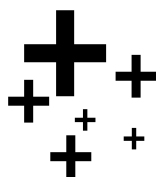


OPTIONS

Marche

- Tôle à larme
- Evidée caillebotis
- Caisson béton
- Perforée emboutie



Accessibilité

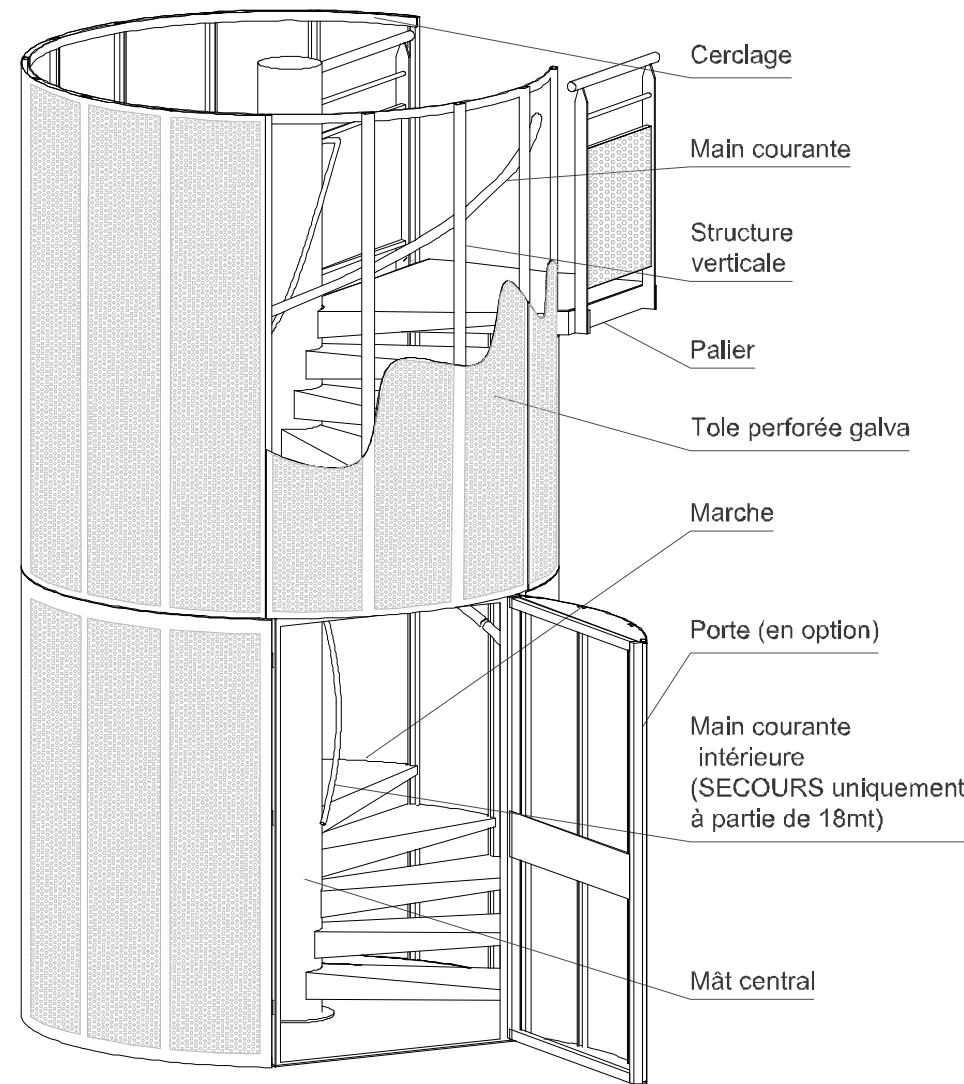
Kit Accessibilité validé Socotec
(Pour les escaliers respectant
la norme en vigueur)

DIAMÈTRES

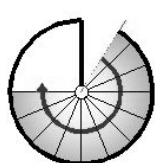
Marche/tour	Øextérieur	Emmarchement/Passage
16M/T	Ø2311	900/900 1UP
18M/T	Ø2442	965/900 1UP
20M/T	Ø2620	1055/900 1UP
20M/T*	Ø2820	1155/1000 1UP
22M/T	Ø2798	1144/900 1UP
23M/T	Ø2910	1200/900 1UP
24M/T	Ø2978	1233/900 1UP
28M/T 1UP	Ø3334	1386/900 1UP
28M/T 2UP**	Ø3934	1686/1200 2UP

Tous diamètres possible en tertiaire
*Accessibilité dans les bâtiments collectifs neufs
**Accessibilité des ERP et IOP neufs

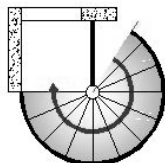
Hélicoïdal
cage tôle
perforée galva
ou aluminium
(option)



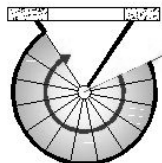
IMPLANTATIONS



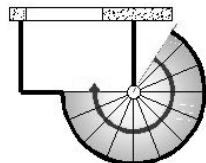
Type A



Type B



Type C



Type D



Aiguille

Contraire