

SPÉCIFICITÉS TECHNIQUES

• ALIMENTATION ELECTRIQUE : 230 Vac – 50 Hz

• ALIMENTATION ELECTRIQUE INTERNE

Tous les composants électriques sont alimentés en 24 Vdc à l'exception de la résistance de la chaudière et de l'aspirateur qui sont alimentés par le réseau électrique principal.

• PUISSANCE ABSORBÉE

1.80 kW version expresso mono chaudière

2.35 kW version expresso double chaudière

2.25 kW version soluble

• EAU

Raccord = 3/4"

Pression d'arrivée d'eau = 0,5 – 6,5 bar

CARACTÉRISTIQUES

• Version avec groupe café expresso traditionnel : café expresso réalisé dans le respect de la tradition Italienne.

• Version avec groupe café à chambre variable : doses de 7 à 14 gr.

Garantit des conditions d'infusion optimales.

• Le bac sucre, le distributeur de spatules et la tourelle gobelets sont positionnés sur un bras articulé à l'intérieur du distributeur pour alléger la porte et faciliter l'accès pour le nettoyage interne.

• Serrure à code programmable.

• Kit serpentín thé.

• Tourelle gobelets ajustable à différents diamètres (de 70 à 74 mm) et distributeur pour spatules de 90 à 105 mm.

• Transformateur électronique qui régule l'intensité électrique pour assurer un dosage constant des produits solubles et un maximum de sécurité.

• Electronique standard multi-protocoles.

• Compatible avec la télémétrie.

SYSTÈMES DE PAIEMENT

• Prêdisposé pour un monnayeur rendre avec plaque amovible pour l'installation d'un système cashless et d'un lecteur de billets.

• Compatible avec tous les systèmes de paiement disponibles sur le marché.

• Peut fonctionner en mode Master/Slave avec un seul système de paiement

sur le distributeur de boissons chaudes combiné avec un distributeur automatique à spirales pour la vente de snacks, boîtes, bouteilles.

CAPACITÉ PRODUITS

Café en grains 3.5 kg

Café soluble 1.2 kg

Lait en poudre 1.7 kg

Blanchisseur 3.2 kg

Boisson chocolatée 3.6 kg

Thé au citron 3.3 kg

Thé nature 1.7 kg

Potage 3.6 kg

Sucre 5.5 kg

Spatules 400 pcs.

Gobelets 500 pcs.

ACCESSOIRES

• Kit cellule pour détecter la présence d'un gobelet et consommer une boisson avec une tasse ou un mug.

• Kit chip horloge (pour mode économies d'énergie et happy hours).

• Kit transformation version Easy/Smart en Touch21'

• Kit transformation en version Smart

• Kit transformation en version Easy

• Groupe froid pour boissons solubles (puissance absorbée 200 W).

• Module latéral équipé de 6 tiroirs avec 2 spirales pour la distribution de mini-snacks à déguster avec sa boisson. Et pour les amoureux du thé, les spirales peuvent également distribuer toute une sélection de thé en sachet.

ENVIRONNEMENT

• Retro-éclairage des lexans par leds pour une réduction de la consommation en électricité et une durée de vie supérieure aux néons.

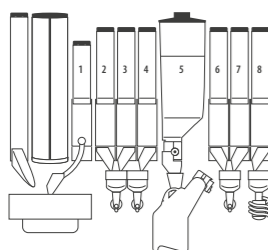
• Compatible avec des gobelets carton et des spatules bois.

• Option : mode économies d'énergie : mise en veille de la chaudière pendant des périodes prédéfinies.

• Conforme aux directives **ROHS** et **DEEE**.

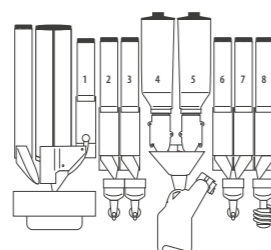
VERSIONS LEI700	EXPRESSO 1ES-7 MONO CHAUDIERE	EXPRESSO 2ES-6 DOUBLE CHAUDIERE DOUBLE CAFÉ GRAIN	EXPRESSO 2ESV-6 DOUBLE CHAUDIERE DOUBLE CAFÉ GRAIN	SOLUBLE IN-8
GRUPE EXPRESSO TRADITIONNEL	✓	✓	-	-
GRUPE CAFÉ CHAMBRE VARIABLE (ESV)	-	-	✓	-
CAFÉ EN GRAINS	1	2	2	-
BACS SOLUBLES (SUCRE INCLUS)	7	6	6	8
DIMENSIONS MM	1830*H x 666L x 735P / POIDS 167 KG * + 5 mm charnière supérieure			

1. Sucre 2. Décaféiné 3. Soluble 1 4. Soluble 2
5. Café Grains 6. Chocolat 7. Lait 8. Thé



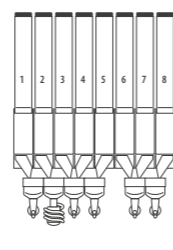
EXPRESSO

1. Sucre 2. Décaféiné 3. Soluble 4. Café Grains
5. Café Grains 6. Chocolat 7. Lait 8. Thé



EXPRESSO DOUBLE CAFÉ GRAINS

1. Potage 2. Thé 3. Café 4. Sucre 5. Deca
6. Choco 7. Lait 8. Soluble

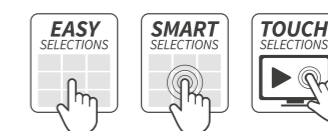


SOLUBLE

advertendo®



LEI700



LEI700 SMART

LE CONCEPT DE DISTRIBUTEUR AUTOMATIQUE DESIGN, MODULABLE ET COMMUNICANT.

LEI700, distributeur automatique de boissons chaudes et froides avec une capacité de 700 gobelets. Conçu pour interchanger facilement le clavier de sélections en fonction des différents types de sites.

INTERFACE UTILISATEUR

• Design ultra moderne avec profilés en aluminium et lexan supérieur rétro-éclairé.

Grande modularité avec 3 interfaces utilisateur intuitives au choix :

Easy : clavier à membrane avec 24 grandes sélections.

Smart : Clavier technologie Touchscreen SAW (Surface acoustic wave) avec 24 sélections rétro-éclairées.

Touch : Ecran 21,5" Touchscreen Multimedia (vidéo).

• 2 touches de sélections pour le dosage du sucre.

• Bip sonore pour signaler la fin de la préparation de la boisson.

• Display LCD alphanumérique 32 caractères.

• Parcours utilisateur guidé avec éclairage des zones : introduction monnaie, réceptacle gobelets et rendu monnaie.

• Large réceptacle gobelets (hauteur utile 155 mm).

• Commandes ergonomiques en conformité avec les normes d'accessibilité aux personnes à mobilité réduite.

Bianchi Vending

Bianchi Vending France
contact.france@bianchivending.com
Zac des Gaulnes - 355 Av. H. Schneider - 69330 Meyzieu
Tél. 04.72.15.21.21 - Fax 04.72.15.21.29

Les spécificités et les données techniques sont purement indicatives et susceptibles d'être modifiées sans préavis.
Bianchi Vending est une marque de:



Bianchi Vending



CELLULE DÉTECTION DE GOBELETS (OPTION)



LED, LOW VOLTAGE LIGHTING



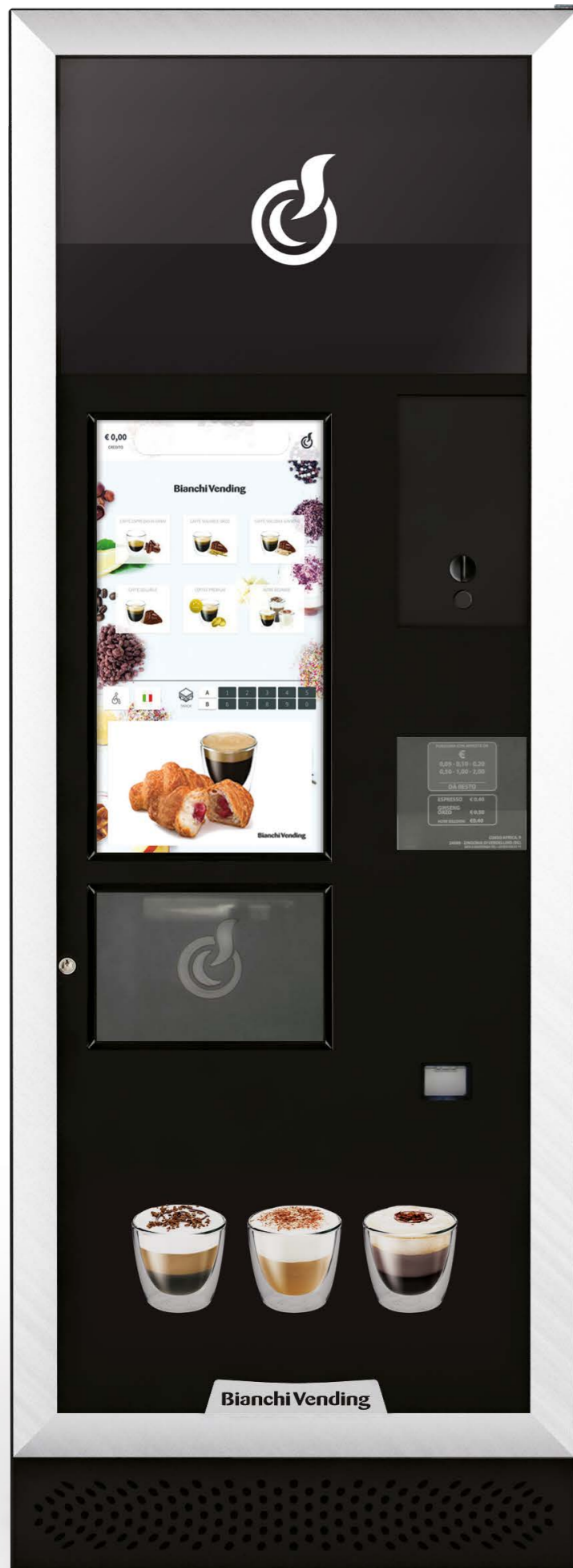
GRUPE EXPRESSO BREVETE



GRUPE CAFÉ À CHAMBRE VARIABLE

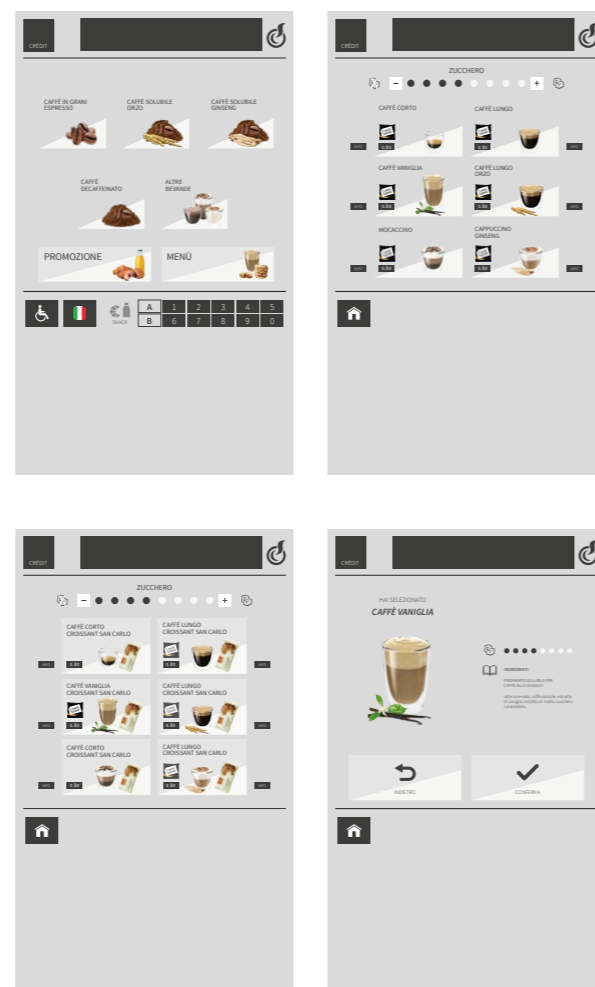


MODE ECONOMIE D'ENERGIE (OPTION)



LEI700 TOUCH 21"

Un ligne éternellement au goût du jour grâce à l'interface utilisateur évolutive, **Easy, Smart ou Touch.**



La révolution Touchscreen.

La technologie Touchscreen est présente sur de nombreux dispositifs, smartphones, tablettes, ordinateurs, GPS... et procure une sensation fluide et réactive au consommateur qui l'utilise.

Vending interactif.

- Interface de sélections avec écran 21,5" et technologie touchscreen - multimédia (vidéo).
- Menu intuitif et attractif avec photos, descriptions et ingrédients produits pour une meilleure information du consommateur.
- Affichage numérique avec la publication de vidéos ou de communications spéciales pour une meilleure expérience consommateur.
- Promotions des ventes : jusqu'à 6 menus prédéfinis (une boisson chaude + un produit snack) et jusqu'à 6 produits snacks en visualisation directe quand l'appareil est connecté en Master/Slave avec un distributeur à spirales.
- Modification simple et intuitive des contenus multimédias et des configurations, grâce à la plateforme Bianchi WinConfigTouch en environnement Windows.

Communication et personnalisation.

- UNE OFFRE COMPLÈTE.** Possibilité de créer jusqu'à 5 familles de boissons, chaque famille offrant de 1 à 6 sélections, mais aussi des menus composés d'une boisson chaude et d'un snack lorsque la machine est connectée en master/slave à un distributeur Snack&Food.
- PERSONNALISATION DES PROMOTIONS.** Possibilité de créer des promotions spécifiques pour les boissons ou des menus pour offrir de la variété et dynamiser les ventes.
- INFORMER POUR MIEUX CONSOMMER.** Chaque sélection peut être personnalisée et agrémentée des informations nutritionnelles du produit. La flexibilité de la configuration permet également de regrouper des produits en fonction de leurs qualités nutritionnelles respectives pour une sélection extrêmement intuitive.
- VIDÉO DE HAUTE QUALITÉ.** Nos écrans LCD bénéficient de la technologie LED et peuvent accueillir des images et des vidéos de haute qualité pour une immersion visuelle exceptionnelle.



LEI700 SMART + VISTA L MASTER TOUCH 7"



LEI700 SMART + ARIA L SLAVE




ARIA L

MASTER/SLAVE

LE MEILLEUR RAPPORT QUALITÉ PRIX QUI S'HARMONISE AVEC ÉLÉGANCE À LA GAMME LEI.

ARIA L, distributeur automatique réfrigéré à 3° pour la vente de produits snacks, sandwiches, produits frais, boîtes et bouteilles. Disponible en version master ou slave.



ARIA L MASTER



LEI600 SMART + ARIA L SLAVE

INTERFACE UTILISATEUR

- Design séduisant et cadre de porte en aluminium anodisé naturel.
- Large réceptacle produits système "push".
- De multiples versions qui permettent la réalisation de diverses combinaisons pour la vente d'un grand assortiment de produits.

MODÈLES SLAVE

- La version Slave fonctionne en combinaison avec un distributeur de boissons chaudes ou un second distributeur à spirales master et un seul système de paiement. Le clavier de sélections alphanumérique est disposé sur la machine master.

MODÈLES MASTER

- Clavier 12 touches de sélections alphanumériques en acier inoxydable.
- Display graphique LCD 32 caractères.
- Introduction monnaie standard.

Bianchi Vending



LED, LOW VOLTAGE LIGHTING



MODE ÉCONOMIE D'ÉNERGIE



GROUPE FROID CLASS A



CELLULE DÉTECTION CHUTE PRODUIT



REFRIGÉRATION 3°



DISPOSITIF DE CONTRÔLE DE LA TEMPÉRATURE

SPÉCIFICITÉS TECHNIQUES

- ALIMENTATION ÉLECTRIQUE : 230 Vac – 50 Hz
- PUISSANCE ABSORBÉE : 0.53 kW
- TEMPÉRATURE INTERNE

Température interne réglable, jusqu'à 8° C avec une température ambiante de 32° C et 65% d'humidité.

Version food : configuré pour la conservation des produits alimentaires frais avec groupe froid qui garantit une température de 3° sur les 2 plateaux inférieurs.

Equipé d'un dispositif de sécurité sur les deux derniers plateaux avec contrôle de température et blocage des produits si les normes de réfrigération des produits alimentaires ne sont pas respectées.

- GROUPE FROID : ½ HP avec dégivrage automatique
- GAZ REFRIGÉRANT : R 134 A

CARACTÉRISTIQUES

- Caisson isolé pour éviter les déperditions de froid et limiter la consommation d'énergie.
- Double vitrage, éclairage Leds et grande vitrine pour une meilleure visibilité des produits présentés.

- Vitrine avec résistance anti-condensation.
- Hauteur des plateaux ajustable.
- Plateau spécial sandwichs triangles (sur version Food).
- Serrure de porte à code programmable.
- Portillon de retrait produit « push » avec dispositif antivol.
- Cellule de détection chute produits.
- Electronique standard multi-protocoles.
- Compatible avec la télémétrie.

SYSTÈMES DE PAIEMENT


- Les modèles Master sont compatibles avec tous les systèmes de paiement.

ENVIRONNEMENT


- Groupe frigorifique Class A.
- Vitrine éclairée avec LEDs.
- Mode économies d'énergie pour interrompre l'éclairage pendant des périodes définies.
- En conformité avec les directives **ROHS** et **DEEE**.

ZD-ARIA-LED02/2017/FR

VERSIONS ARIA L	6-46 MA COMBI ALFA STD	6-45 MA FOOD ALFA STD	6-46 SL COMBI	6-45 SL FOOD	6-46 MA T° AMBIANTE ALFA STD
MODÈLE	MASTER	MASTER	SLAVE	SLAVE	MASTER
SELECTIONS/CAPACITÉ	46/370	45/357	46/370	45/357	46/370
PLATEAUX/SPIRALES	6/8	6/8	6/8	6/8	6/8
DIMENSIONS MM	VERSION MASTER: 1830H x 850L x 850P / POIDS 235 KG VERSION SLAVE: 1830H x 700L x 850P / POIDS 200 KG				



ARIA L COMBI E AMBIENTE MASTER/SLAVE



ARIA L FOOD MASTER/SLAVE

advertendo®