



myPROzip

Sèche linge professionnel

Spécialement conçu pour les petites structures

Un tambour grande capacité

Capacité de 8kg, pour traiter un maximum de linge en un seul séchage
 Equipé d'un système d'éclairage intérieur
 Tambour inox

Respect du linge

Temperature de séchage optimum

Très économique

myPROzip est noté A pour son efficacité de condensation et B pour son efficacité énergétique

Une durée de vie 3 fois plus longue*

Une conception plus durable et un design adapté à l'usage intensif
 Moteur à variation de vitesse (inverter)
 Pas de risques de corrosion grâce à la façade et au dessus en acier inoxydable

Installation facile plug&play

Equipé d'un condenseur (pas de gaines d'évacuation des buées)
 L'eau du condenseur est collectée dans un réservoir ou peut être évacuée directement via la vidange du lave linge (kit fourni)
 Branchement électrique monophasé (type sèche linge ménager)
 Dimension standard 60cm de large

Conçu pour la connexion à un système de paiement externe

* Par rapport aux machines domestiques

myPROzip est conçu pour être utilisé dans les petites structures professionnelles, conformément à la Directive Européenne 2006/42/CE

Les hôtels et chambres d'hôtes (utilisation des clients)

Les services d'accueil et de soins à la personne (EHPAD, crèches, foyers...)

Camping, marinas, stations-service, maisons des étudiants

Accessoires

Socle de rehausse
 Kit de superposition
 Monnayeur

Principales Caractéristiques

Capacité de séchage, kg	8
Volume du tambour, l	120
Efficacité de condensation	> 90%

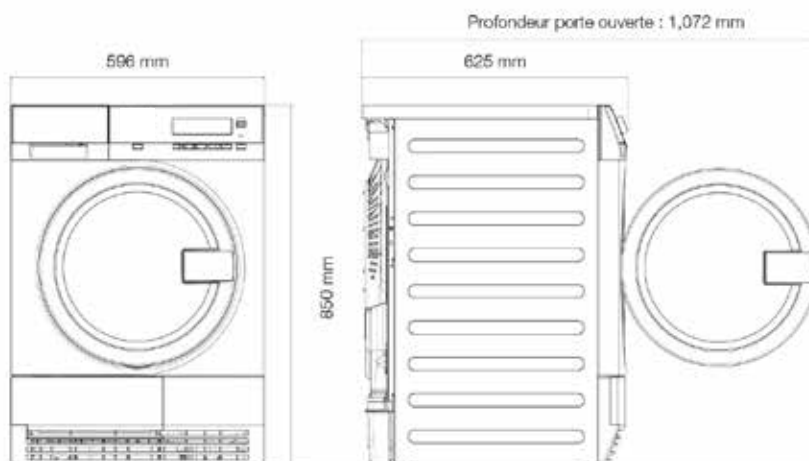
Consommation

Coton standard, charge complète

Consommation énergétique kWh	4,65
Puissance, W	2 800

Dimensions

TE1120P



myPROzip Sèche linge professionnel

Caractéristiques

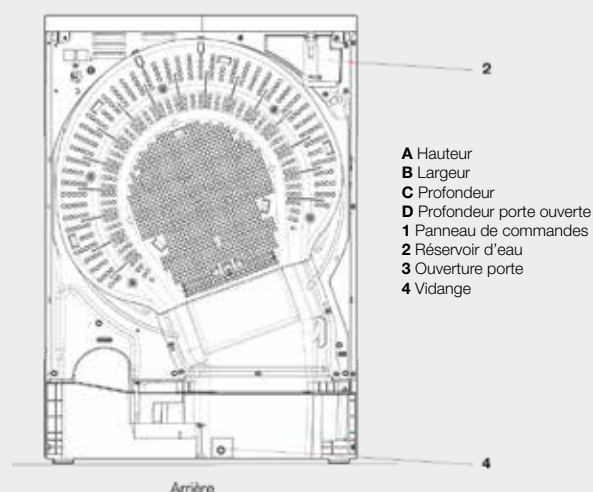
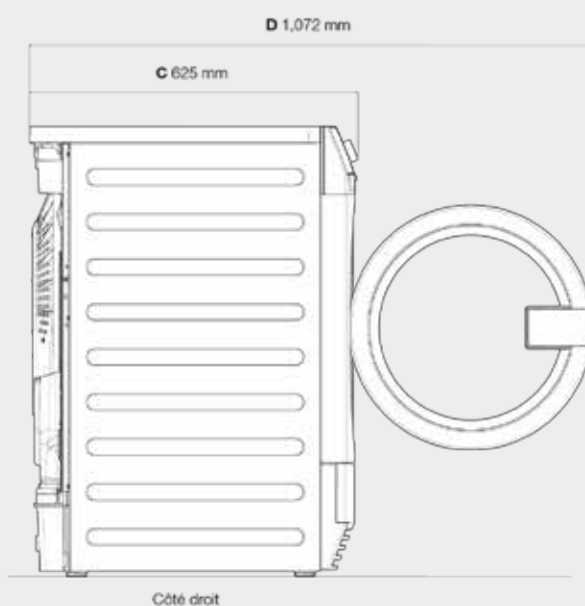
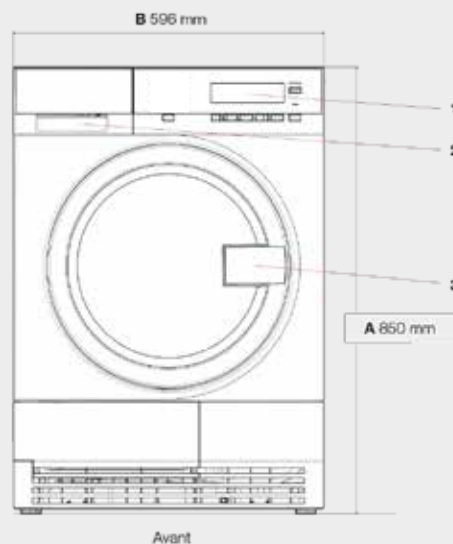
Technologie de séchage	A condensation
Eclairage du tambour	Oui
Niveau sonore lors du séchage, dB(A)	< 70
Puissance de chauffe, V / W	230 / 2600 (1900 + 700)
Puissance électrique, V / Hz	230 / 50
Filtre	Filtre à poignée pour une manipulation plus facile
Détecteur de filtre	La machine ne démarre que si le filtre est correctement positionné
Système de verrouillage de la porte	Ouverture en tirant, sécurité enfant (conforme au décret du 23 mars 2012 2012-412)
Pieds réglables	4 pieds ajustables (marge de réglage de 15 mm)
Affichage	Grand écran LCD
Panneaux carrosserie	Acier inoxydable

Spécificités

Monnayeur	Accessoire
Socle	Accessoire
Kit de superposition	Accessoire
Conçu pour la connexion à un système de paiement externe	Standard

Dimensions avec le cadre

Hauteur (A), mm	850
Largeur (B), mm	600
Profondeur (C), mm	640
Hauteur emballage, mm	890
Largeur emballage, mm	630
Profondeur emballage, mm	705
Poids net, kg	44
Poids emballé, kg	45,5



- A Hauteur
- B Largeur
- C Profondeur
- D Profondeur porte ouverte
- 1 Panneau de commandes
- 2 Réservoir d'eau
- 3 Ouverture porte
- 4 Vidange

Nous nous réservons le droit de modifier ces caractéristiques

