

VR-500

MÉLANGEUR À ROTOR ÉCOÉNERGÉTIQUE



VALMETAL

VR-500

UNE CONCEPTION MUSCLÉE

Mélangeur à pales angulaires conçu pour la production d'une RTM avec ensilage de silo.

AVANTAGES

- Entraînement direct par transmission planétaire
- Système de pesée à 4 capteurs pour une précision optimale
- Porte électrique standard avec ouverture à crémaillère
- Requier un minimum de force : 7,5 hp

**ÉCOÉNERGÉTIQUE,
LE VR-500 REQUIERT
PEU DE PUISSANCE**


LA CUVE LA PLUS ROBUSTE SUR LE MARCHÉ

Le recouvrement de polymère UHMW protège les parois de la cuve pour une durée de vie accrue.



DES EXTRÉMITÉS FORTIFIÉES

Châssis soudé monocoque avec renfort pour un maximum de rigidité.



**Entraînement direct.
Le moteur est monté directement
sur le réducteur planétaire.**



CARACTÉRISTIQUES


- Murs de 1/4" (6 mm) d'épaisseur
- Fond recouvert de polymère UHMW
- Réducteur planétaire standard
- Porte de déchargement de 42" x 21" (106 cm x 53 cm)
- Grattoirs de fond sur 2 pales

Le réservoir se vide complètement grâce aux grattoirs en caoutchouc (2) qui lèchent la cuve.



Un mélange, tout en finesse, pour offrir une RTM de qualité aux animaux.

Le mélangeur VR-500 est muni d'un système de pales angulaires sans couteaux qui n'endommage pas la fibre. Cette conception unique permet de produire une texture optimale tout en conservant toute la qualité des nutriments.



UN SYSTÈME D'ENTRAÎNEMENT PERFORMANT

- Mécanique simple qui nécessite peu d'entretien.
- Le bain d'huile pour lubrifier la chaîne fait partie des caractéristiques standards.

LARGE PORTE DE DÉCHARGEMENT

Le VR-500 offre une porte de déchargement surdimensionnée. Son ouverture à crémaillère permet de s'assurer que la porte est bien fermée lorsque le mélangeur est en opération.





SPÉCIFICATIONS

Poids de la machine	8850 lb (4015 kg)
Poids maximal de charge	8000 lb (3625 kg)
Capacité de charge	500 pi.cu. (14 m ³)
Capacité de mélange	400 pi.cu. (11 m ³)
Longueur	141" (351 cm)
Largeur	111" (282 cm)
Hauteur*	107" (272 cm)

*Sans châssis de transport.


OPTIONS

47V23-19020	Chute avec aimants
47V21-19026	Ensemble de 4 pattes de 6" (15 cm) de hauteur
47V21-19037	Ensemble de 4 pattes de 12" (30 cm) de hauteur
47V21-19042	Bandes d'usure 12-5/8" (32 cm) en acier inoxydable aux extrémités

L'indicateur de balance, le transformateur de courant, le moteur et le panneau de contrôle ne sont pas inclus.

Les caractéristiques, descriptions et illustrations sont aussi précises qu'il était possible de les avoir au moment de l'impression et sont sujettes à modifications sans préavis. Les illustrations peuvent inclure du matériel et des accessoires en option et peuvent ne pas comprendre tout l'équipement standard.

VOTRE CONCESSIONNAIRE LOCAL :



230, boulevard Industriel
Saint-Germain-de-Grantham
(Québec) J0C 1K0 Canada
Tél.: 819 395-4282
Fax : 819 395-2030

info@valmetal.com