

Montage et démontage de pneumatiques

Clé en croix

Caractéristiques techniques

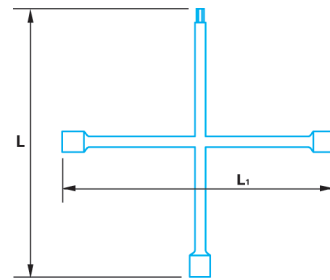

Ø des douilles : 17 - 19 - 22.

Ø carré : 1/2".

Dimensions (L x L1) : 400 x 400 mm.

Code	Désignation	Cdt.
138322	Clé en croix VL	1

Famille
03404



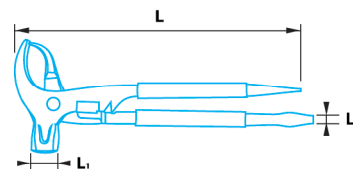
Pince à masses d'équilibrage

Applications

- Pour la pose et la dépose des masses d'équilibrage.

Code	Désignation	L x L1 x L2 mm	Cdt.
133989	Pince à masses d'équilibrage	250 x 5,46 x 22,3	1


Famille
16008



Démonte-pneu VL

Code	Désignation	L mm	Cdt.
139813	Démonte-pneu VL	380	1


Famille
03404



Démonte-pneu moto

Code	Désignation	L mm	Cdt.
139817	Démonte-pneu moto	380	1


Famille
03404



Démonte-pneu PL long

Code	Désignation	L mm	Cdt.
139814	Démonte-pneu PL	770	1

Famille
03404



Pinceau pour pâte à pneu

Code	Désignation	Cdt.
319236	Pinceau pour pâte à pneu	1

Famille
04890

