











SLIDE ECO



SLIDE ECO est la récolteuse électrique dédiée à la jaune - pousse. Elle est munie de un moteur électrique avec une puissance de 30 kW, alimenté par une batterie qui permet une autonomie de 16 heures de travail. La charge dure 3 heures et elle est effectuée avec un câble de 10A, qu'on fournit avec la machine et qui est relié à une prise de courant domestique normal de 220 V. La durée moyenne de vie de la batterie est de 1500 recharges, correspondant à quatre années de travail continua tif. Grâce au différentiel et aux pignons très sophistiqués, la machine peut braquer jusqu'à 45/47 degrés. Pour une plus grande sécurité d'utilisation, la machine à été dotée par un system de détection de dangers, c'est-à-dire, il y a un capteur sur la plate - forme, qui, grâce à la pression exercé par le poids du opérateur, permet à la machine de être mise en marche ou pas.

MOD.										
	cm/in	cm/in	cm/in	cm/in	KW			km/h	Kg/lb	cm/in
SLIDE ECO	Min. 135 53,1	120 • 130 140 • 150 • 160 170 • 180 47,2 • 51,2 • 55,1 • 59,1 • 63 • 66,9 • 70,9	23/9,1	Max. 40/ 15,7	30	elettrica electric electric électrique elektrische электрический	4	0 - 10	1800/ 3968,3	A: Max.210 B: 550 H: 145 A: Max. 82,7 B: 216,5 H: 57,1