



# GAMME UBI

DÉROULEUSES À BALLES



# NOTRE GAMME COMPLÈTE DE D

## UBI / UBI ORIENTABLE

Les dérouleuses **UBI** et **UBI Orientable** sont équipées de série d'une caisse inclinable pour permettre un déroulage performant du **foin / paille / enrubbannée / luzerne**. Le bras de chargement est à réglage hydraulique pour s'adapter aux différentes tailles de bottes. Ces machines se fixent sur l'attelage 3 point du tracteur. **La dérouleuse UBI distribuée à droite et la dérouleuse UBI Orientable est dotée d'une rotation à 180°.**



### ROTATION À 180°

La rotation à 180° permet de distribuer à gauche, à droite ou au centre du couloir d'alimentation pour s'adapter aux différentes configurations de bâtiments.

### COMPACTE PAR SA TAILLE, GRANDE PAR SA PRÉCISION



Chargement de la botte



Déplacement de la machine



Déroulage de la botte



# ÉROULEUSES

## UBI PIC / UBI PIC FIX

UBI PIC et UBI PIC FIX sont des machines 2 en 1 qui nécessitent l'utilisation d'uniquement un chargeur frontal ou un chargeur télescopique pour effectuer le déroulage d'une botte. La version UBI PIC possède une caisse inclinable pour contrôler la position de la botte dans la dérouleuse (non disponible en version FIX). **Personnalisable en fonction de l'agencement des bâtiments d'élevage, la distribution s'effectue de série à gauche, à droite en option ou des 2 côtés en option également.**



### MANUTENTION ET DISTRIBUTION À PORTÉE DE CHARGEUR



Déplacement de la botte avec le pique à balles



Chargement de la botte avec le pique à balles



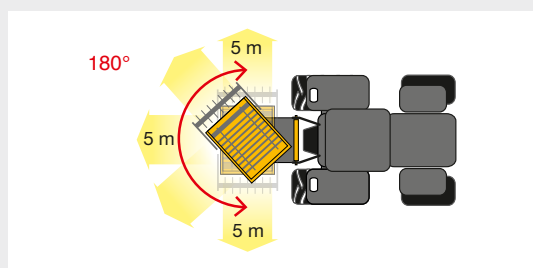
Déroulage de la botte

## UBI JET / UBI JET DISK

Les dérouleuses pailleuses **UBI Jet et UBI Jet Disk** sont équipées de série d'une caisse inclinable pour permettre un déroulage performant de foin / paille / enrubbannée / luzerne. Le bras de chargement est à réglage hydraulique pour s'adapter à différentes tailles de bottes. **De série ces modèles sont équipés de dents escamotables ce qui empêche le retour du produit sous la caisse et d'une rotation à 180°.** Ces machines peuvent être attelées à l'arrière du tracteur ou sur un télescopique.

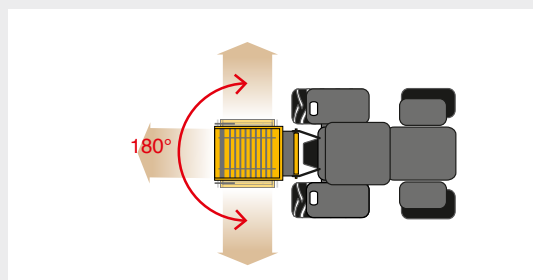


### PAILLAGE



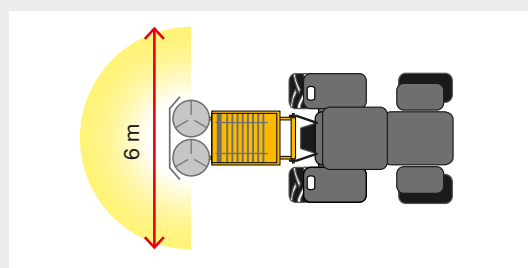
**Projecteur de paille rétractable hydrauliquement :** paillage à droite/gauche/centre sur 5 m.

### DISTRIBUTION



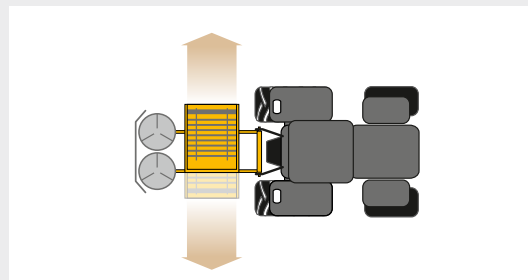
**Rotation à 180°** qui permet de distribuer à gauche/droite/centre du couloir d'alimentation.

### PAILLAGE



**Disque de paillage :** paillage sur 6m à l'arrière

### DISTRIBUTION



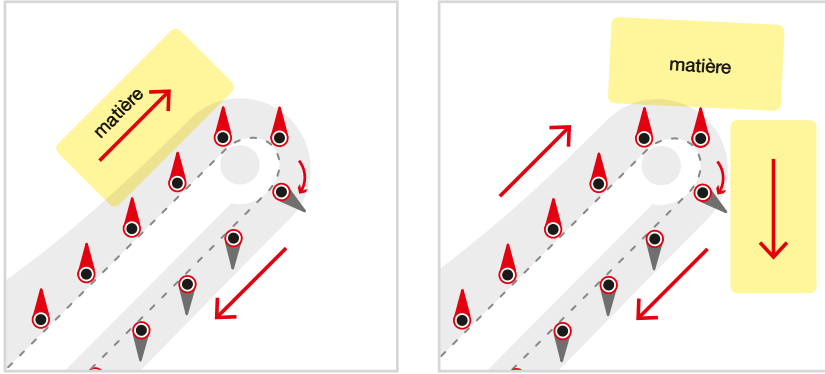
**Distribution à gauche ou à droite** du couloir d'alimentation.



# LE SAVOIR-FAIRE LUCAS G

## DENTS ESCAMOTABLES

Permettent un déroulage performant ce qui empêche le retour du produit sous la caisse, et laissent un cordon d'alimentation homogène le long de la table d'alimentation.



## CAISSE INCLINABLE

Caisse inclinable hydrauliquement dédiée au chargement des bottes. Ce système permet de mettre la botte en bout de tapis. Il est également possible de distribuer une demi-botte.



## DES COMMANDES

### ADAPTÉES À VOS BESOINS



#### Commande manuelle (série)

Chaque levier actionne une fonction. Les fonctions sont utilisables simultanément.



#### Sélecteur de fonction

Un bouton sélectionne le mouvement, l'action s'effectue par le distributeur du tracteur (non simultané).



#### Commande électrique

Toutes les fonctions sont centralisées dans un boîtier qui possède un bouton pour chaque fonction, les différentes fonctions sont utilisables simultanément.



	UBI	UBI Orientable	UBI PIC	UBI PIC-FIX	UBI JET	UBI JET-DISK
Nombres de balles	1		1		1	
Hauteur hors-tout (mm)	2300		1260		2300	
Largeur hors-tout (mm)	2100	1610	2280		2760 / 2100	2100 / NA
Longueur hors-tout (mm)	1610	2100	1900		1610	
Puissance du tracteur (CV)	100		100			
Distributeur hydraulique	1 Simple Effet / Retour		2 Double Effet	1 Double Effet	1 Simple Effet / Retour	
Poids à vide (kg)	710	880	750	730	990	950
EQUIPEMENTS STANDARDS						
Distribution	Droite	180°	Gauche		180°	
Caisse inclinable	//		//	//	//	
Processus de déroulage	Dents fixes		Dents fixes		Dents escamotables	
Processus de chargement	Bras de chargement		Pique à balles		Bras de chargement	
Commande	MANUELLE		MANUELLE		MANUELLE	
OPTIONS						
Dents escamotables	//		//		//	
Sélecteur de fonction	2	3	1	0	4 OU 5	3
Commande électrique	//		//		//	
Attelage 3 points	//		//	//	//	
Attelage chargeur frontal	//		//		//	
Attelage télescopique	//		//		//	

Légendes // : équipement standard // : Option // : Non disponible



**LUCAS G**  
focus on performance

Siège Social  
22, Rue du Stade, 85130 La Verrie  
T : +33 (0)2 51 65 41 36 // F : +33 (0)2 51 65 41 51  
lucasg@lucasg.com // www.lucasg.com

YouTube : Lucas G facebook : LucasGFrance