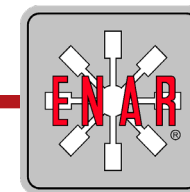


# REGLES VIBRANTES DOUBLES QP/QG

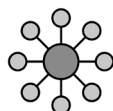


Les nouvelles règles doubles ENAR sont disponibles avec des puissants moteurs électriques ou thermiques. Le poids allégé de son unité motrice permet une meilleure planéité et une meilleure qualité de finition.

## DESIGN ET FABRICATION EUROPEENNE, QUALITE ET EFFICACITE

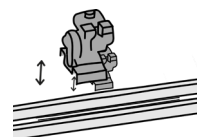
Les règles Q ENAR ont été dessinées afin de s'adapter à toutes les surfaces.

Ses robustes profils extensibles en acier ou aluminium pour travailler sur des rails, laissent un large choix de longueur de travail allant de 2,5 à 4,5m ou de 3,5 à 6 mètres de large.



### + Gamme complète Variété des modèles.

Gamme complète et variable permettant de s'adapter au besoin du client selon ses nécessités de motorisation ou de longueur.



### + Montage Rapide et facile.

Groupe moteur indépendant du profil pour faciliter le transport de la machine. La QP/QG est dessinée pour permettre un encrage simple et rapide du groupe moteur sur le profil.



### + Rendement Adaptabilité.

La gamme QP/QG est pensée pour des travaux intensifs et pour s'adapter autant aux grandes comme aux petites surfaces.



### + Puissance De la vibration.

Les règles QP/QG permettent de vibrer jusqu'à une épaisseur de 300mm d'épaisseur.


## DONNEES TECHNIQUES

### REGLE DOUBLE ESSENCE

MODELE	MOTEUR	PUISSANCE (CV)	COMBUSTIBLE	CAPACITE RESERVOIR (L)	FREQUENCE (tours/min)	FORCE CENTRIFUGE (N)	POIDS (Kg)
QG H	HONDA GX160 4t/st	5,4	Essence sans Plomb	3,1	jusqu'à 6.000	3.000	47,2

### REGLE DOUBLE ELECTRIQUE

MODELE	MOTEUR	PUISSANCE (W)	FREQUENCE (vib/min)	FORCE CENTRIFUGE(N)	POIDS (Kg)
QP	VIBREUR EXTERNE 380V 3~	270	3.000	3.000	29,8
QP M	VIBREUR EXTERNE 230V 1~	250	3.000	3.000	30



### PROFILS DOUBLES EXTENSIBLES

TYPE	LONGUEUR (m)	POIDS (Kg)	DISTANCE ENTRE LES PROFILS (mm)
Aluminium	2,5-4,5	30	270
Acier	2,5-4,5	48	270
Acier	3,5-7	64	270

### PROFILS DOUBLES FIXES

TYPE	LONGUEUR (m)	POIDS (Kg)	DISTANCE ENTRE LES PROFILS (mm)
Aluminium	2,5-4,5	30	270
Acier	2,5-4,5	48	270
Acier	3,5-7	64	270

» Profil ajustable à la largeur de la zone à compacter.

» Conçu pour travailler sur des rails nivelés.

» Anneaux sur les extrêmes des profils afin de faciliter le tirage de la règle.

