



Vitrine et affichage Catalogue 2022

**Jesignale**



AFFICHAGE INTÉRIEUR

VITRINES « RÉFÉRENCE »

FABRICATION FRANÇAISE

CARACTÉRISTIQUES TECHNIQUES

- ◆ Épaisseur **30 mm**.
- ◆ De 2 à 9 A4.
- ◆ Simple face.
- ◆ Cadre aluminium anodisé argent ou peint.
- ◆ Vitrage Plexichocs® 4 mm.
- ◆ Porte battante réversible.
- ◆ Fixation murale (visserie non fournie) ou sur pieds 5 branches (en option).
- ◆ Fond magnétique en tôle galvanisée laquée blanc.
- ◆ Aimants VITINCOM® offerts pour les vitrines avec fond tôle (1 par A4).



ACCESSOIRES

- ◆ Kits éclairage LED.
- ◆ Aimants supplémentaires.

FINITION



EMBALLAGE



30 Épaisseur **mm**

accessoires



Dim. extérieures

H 400 x 550 mm

H 750 x 550 mm

H 750 x 750 mm

H 1050 x 750 mm

2 A4



4 A4



6 A4



9 A4



Surface d'affichage visible

303 x 453 mm

653 x 453 mm

653 x 653 mm

953 x 653 mm

Ouverture de porte / Vitrage

Battante / Plexichocs®

Battante / Plexichocs®

Battante / Plexichocs®

Battante / Plexichocs®

Anodisé

505081

505082

505083

505084

Peint

405081

405082

405083

405084

Kit LED (en option)

509100

509100

509101

509101

Pied 5 branches (en option)

513510

513510

513510

513510

AFFICHAGE INTÉRIEUR

VITRINES « RÉFÉRENCE » - Double battant

FABRICATION
FRANÇAISE

CARACTÉRISTIQUES TECHNIQUES

- ◆ Épaisseur **30 mm**.
- ◆ De 8 ou 18 A4.
- ◆ Simple face.
- ◆ Cadre aluminium anodisé argent.
- ◆ Vitrage Plexichocs® 4 mm.
- ◆ Porte à double battant.
- ◆ Fixation murale ou sur 2 pieds 5 branches (en option).
- ◆ Fond magnétique en tôle galvanisée laquée blanc.



ACCESSOIRES

- ◆ Kits éclairage LED.
- ◆ Aimants supplémentaires.

FINITION



EMBALLAGE



30 Épaisseur
mm

accessoires



Dim. extérieures

H 750 x 1 200 mm

H 1 050 x 1 400 mm



8 A4



18 A4

Surface d'affichage visible	2 x 653 x 516 mm	2 x 953 x 616 mm
Ouverture de porte / Vitrage	Double battant / Plexichocs®	Double battant / Plexichocs®
Anodisé	515600	515601
Kit LED (en option)	509120	509121
Pied 5 branches (en option)	2 x 513510	2 x 513510

AFFICHAGE INTÉRIEUR

VITRINES « ÉCO 100 »

FABRICATION FRANÇAISE

CARACTÉRISTIQUES TECHNIQUES


- ◆ Épaisseur **18 mm**.
- ◆ De 2 à 9 A4.
- ◆ Simple face.
- ◆ Cadre aluminium anodisé argent.
- ◆ Porte battante en plexi-rigide 3 mm.
- ◆ Fermeture par 1 ou 2 serrures selon le format (2 clés par serrure).
- ◆ Fixation murale ou sur pied 5 branches (en option).
- ◆ Fond magnétique en tôle galvanisée laquée blanc.
- ◆ Aimants VITINCOM® offerts (1 par A4).



FINITION



ANODISÉ



EMBALLAGE



18 Épaisseur

accessoire

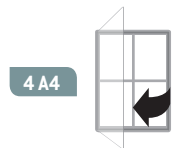


Dim. extérieures

H 386 x 550 mm



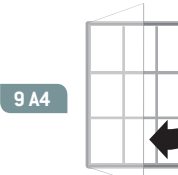
H 688 x 550 mm



H 688 x 765 mm



H 990 x 765 mm



Surface d'affichage visible

307 x 461 mm

609 x 461 mm

609 x 676 mm

911 x 676 mm

Ouverture de porte / Vitrage

Battante / Plexi-rigide

Battante / Plexi-rigide

Battante / Plexi-rigide

Battante / Plexi-rigide

Fond tôle

504010

504011

504012

504013

Pied 5 branches (en option)

513510

AFFICHAGE INTÉRIEUR

VITRINES «MEDIA»

FABRICATION
FRANÇAISE

CARACTÉRISTIQUES TECHNIQUES

- Épaisseur 40 mm.
- De 2 à 9 A4.
- Simple face.
- Cadre aluminium anodisé argent.
- Porte battante en verre sécurisé 4mm, fermeture à clé (serrure latérale invisible).
- Fixation murale.
- Fond magnétique en tôle galvanisée laquée blanc.
- Aimants VITINCOM® offerts (1 par A4).



ACCESSOIRES

- Aimants supplémentaires.





FINITION

ANODISÉ

EMBALLAGE



40 mm Épaisseur

Dim. extérieures	H 382 x 512mm	H 679 x 512mm	H 715 x 722mm	H 976 x 722mm
	2 A4 	4 A4 	6 A4 	9 A4 
Surface d'affichage visible	304 x 442mm	601 x 442mm	637 x 652mm	898 x 652mm
Ouverture de porte	Battante Verre sécurisé	Battante Verre sécurisé	Battante Verre sécurisé	Battante Verre sécurisé
Fond tôle	504220	504240	504260	504290

AFFICHAGE INTÉRIEUR

CADRES « ÉCO-CLIC » FIXATION MURALE

CARACTÉRISTIQUES TECHNIQUES


- Épaisseur 12 mm
- Formats : A4, A3 ou A2.
- Cadre en aluminium anodisé argent 25 mm.
- Coins à angles droits ou coins arrondis chromés au choix.
- Ouverture/fermeture et maintien des documents par soulèvement/rabattement des 4 côtés (clic-clac).
- Feuille de protection en plastique souple.
- Fixation murale (vis et chevilles fournies).
- Existe avec cadre noir (format A3 avec coins à angles droits uniquement).



Coins angles droits



Coins arrondis



Coins angles droits
Finition noir



Vis et chevilles
fournies



Vue de dos - Fixation mural



Ouverture/
fermeture
par système
'clic-clac'

12 Épaisseur
mm

Dim. ext. du cadre	H 325 x 240 mm		H 450 x 325 mm		H 625 x 450 mm	
Format de l'affiche	A4		A3		A2	
Surface d'affichage visible	275 x 190 mm		400 x 275 mm		575 x 400 mm	
Coins	Angles droits	Arrondis	Angles droits	Arrondis	Angles droits	Arrondis
Finition	Anodisé		Anodisé/Noir	Anodisé	Anodisé	
Référence	504110	504115	504120/404120	504125	504130	504135

AFFICHAGE INTÉRIEUR

VITRINES COULISSANTES «CLASSIQUE»

FABRICATION FRANÇAISE

CARACTÉRISTIQUES TECHNIQUES

- ◆ Épaisseur **60 mm**.
- ◆ De 8 à 30 A4.
- ◆ Simple face.
- ◆ Cadre aluminium anodisé argent ou peint avec profilés aux bords arrondis.
- ◆ Vitres coulissantes sur roulements.
- ◆ Vitrage en **verre sécurisé 6 mm**.
- ◆ Fond magnétique en tôle galvanisée laquée blanc.
- ◆ Fixation murale.
- ◆ Aimants VITINCOM® offerts (1 par A4, dans la limite de 20 par vitrine).



ACCESSOIRES

- ◆ Kits éclairage LED.
- ◆ Aimants supplémentaires.

FINITION



EMBALLAGE



60 Épaisseur **mm** accessoires



Dim. extérieures

H 750 x 1 000 mm

H 750 x 1 400 mm

H 1 050 x 1 800 mm

H 1 050 x 2 300 mm

8 A4




12 A4



24 A4



30 A4



Surface d'affichage visible

684 x 934 mm

684 x 1 334 mm

984 x 1 734 mm

984 x 2 234 mm

Vitrage

Verre sécurisé

Verre sécurisé

Verre sécurisé

Verre sécurisé

Fond tôle

Anodisé

513000

513001

513002

513003

Peint

413000

413001

413002

413003

Kit LED (en option)

509117

509136

509108

509110

AFFICHAGE EXTÉRIEUR

VITRINES «TRADITION»

CARACTÉRISTIQUES TECHNIQUES

- ◆ Épaisseur **30 mm**.
- ◆ De 2 à 9 A4.
- ◆ Simple face.
- ◆ Cadre aluminium anodisé argent ou peint.
- ◆ Vitrage Plexichocs® épaisseur 4 mm.
- ◆ Porte battante réversible.
- ◆ Joint élastomère d'étanchéité.
- ◆ Serrure de sécurité avec 2 clés.
- ◆ Fixation murale (visserie non fournie) ou sur poteaux.
- ◆ Fond en tôle galvanisée laquée blanc.
- ◆ Dos peint gris clair (RAL 9002).
- ◆ Aimants VITINCOM® offerts (1 par A4).



ACCESSOIRES

- ◆ Poteaux 60 x 40 mm.
- ◆ Bandeaux signalétiques.
- ◆ Kits éclairage LED.
- ◆ Aimants supplémentaires.

FINITION



7 QUALITÉ

La QUALITÉ 7 VITINCOM®

- 1 INUSABLE**
charnière intégrée inusable et indéformable.
- 2 INVIOLE**
serrure de sécurité exclusive, pêne invisible.
- 3 VISIBILITÉ OPTIMALE**
100 % de la surface d'affichage visible (serrure sur le profilé et non sur le vitrage).
- 4 SOLIDE**
profilés exclusifs robustes et vitrage antichoc, épaisseur 4 mm.
- 5 PRATIQUE**
porte remplaçable rapidement et sans outil en cas de vandalisme.
- 6 ADAPTABLE**
porte réversible sans outil (livrée avec serrure à droite).
- 7 ÉTANCHE**
joint d'étanchéité et orifices anti-condensation.

EMBALLAGE



30 Épaisseur mm

accessoires



Dim. extérieures

H 400 x 550 mm

2 A4



H 750 x 550 mm

4 A4



H 750 x 750 mm

6 A4



H 830 x 980 mm

8 A4



H 1 050 x 750 mm

9 A4



Surface d'affichage visible

303 x 453 mm

653 x 453 mm

653 x 653 mm

733 x 883 mm

953 x 653 mm

Ouverture de porte

Battante

Battante

Battante

Battante

Battante

Vitrage

Plexichocs®

Plexichocs®

Plexichocs®

Plexichocs®

Plexichocs®

Réf. anodisé

505000

505001

505002

505060

505003

Réf. peint

405000

405001

405002

405060

405003

Réf. Kit LED (en option)

509100

509100

509101

509117

509101

AFFICHAGE EXTÉRIEUR

VITRINES «TRADITION» double battant

FABRICATION FRANÇAISE

7 QUALITÉ

La QUALITÉ 7 VITINCOM®

CARACTÉRISTIQUES TECHNIQUES

- ◆ Épaisseur **30 mm**.
- ◆ 8 ou 18 A4.
- ◆ Simple face.
- ◆ Cadre aluminium anodisé argent ou peint.
- ◆ Vitrage Plexichocs® épaisseur 4 mm.
- ◆ Porte double battant.
- ◆ Joint élastomère d'étanchéité.
- ◆ Serrure de sécurité avec 2 clés.
- ◆ Fixation murale (visserie non fournie) ou sur poteaux.
- ◆ Fond en tôle galvanisée laquée blanc.
- ◆ Dos peint gris clair (RAL 9002).
- ◆ Aimants VITINCOM® offerts (1 par A4).



- 1 INUSABLE**
charnière intégrée inusable et indéformable.
- 2 INVIOLE**
serrure de sécurité exclusive, pêne invisible.
- 3 VISIBILITÉ OPTIMALE**
100 % de la surface d'affichage visible (serrure sur le profilé et non sur le vitrage).
- 4 SOLIDE**
profilés exclusifs robustes et vitrage antichoc, épaisseur 4 mm.
- 5 PRATIQUE**
porte remplaçable rapidement et sans outil en cas de vandalisme.
- 6 ADAPTABLE**
porte réversible sans outil (livrée avec serrure à droite).
- 7 ÉTANCHE**
joint d'étanchéité et orifices anti-condensation.

ACCESSOIRES

- ◆ Poteaux 60 x 40 mm.
- ◆ Bandeaux signalétiques.
- ◆ Kits éclairage LED.
- ◆ Aimants supplémentaires.

FINITION



30 Épaisseur mm

accessoires



Dim. extérieures

H 750 x 1 200 mm

H 1 050 x 1 400 mm



Surface d'affichage visible	2 x 653 x 516 mm	2 x 953 x 616 mm
Ouverture de porte	Double battant	Double battant
Vitrage	Plexichocs®	Plexichocs®
Réf. anodisé	505075	505076
Réf. peint	405075	405076
Réf. Kit LED (en option)	509120	509121

EMBALLAGE



AFFICHAGE EXTÉRIEUR

KIT POTEAUX 60 x 40 MM pour vitrines « Tradition » et « Classique »

FABRICATION
FRANÇAISE

CARACTÉRISTIQUES TECHNIQUES

- ◆ Poteaux en aluminium anodisé argent ou peint.
- ◆ Bouchon noir en partie supérieure.
- ◆ Fixation au dos de la vitrine par pattes en inox brossé fournies.
- ◆ Kit composé de 2 poteaux et de 4 pièces de fixation.
- ◆ Pose par scellement direct (hauteur totale du poteau : 2 600 mm) ou sur platine (hauteur totale du poteau : 2 200 mm).



POTEAU 60 X 40 PLUS

- ◆ Pour relier entre elles plusieurs vitrines « Tradition » ou « Classique » sur poteaux (sauf vitrines de largeur \geq 1200 mm).
- ◆ Poteau 60 x 40 Plus livré avec 2 pattes de fixation en inox brossé.
- ◆ Pose par scellement direct uniquement.
- ◆ Attention : le poteau 60 x 40 Plus pour vitrine « Tradition » diffère du poteau 60 x 40 Plus pour vitrine « Classique ».

FINITION



Kit poteaux 60 x 40 mm pour vitrines « Tradition » et « Classique »

Type de vitrine		Kit poteaux 60 x 40			Poteaux « Plus »		
Modèle	Hauteur de la vitrine (mm)	Installation	Réf. anodisé	Réf. peint	Hauteur poteaux	Réf. anodisé	Réf. peint
« Tradition » SANS bandeau	400-660-750-1 050	Scellement direct	516356	416356	2 600 mm	516460	416460*
		Sur platines	516357	416357	2 200 mm	-	-
« Classique » SANS bandeau	750-830-1 050	Scellement direct	516356	416356	2 600 mm	516470	416470
		Sur platines	516357	416357	2 200 mm	-	-
	1 080-1 130	Scellement direct	516358	416358	2 600 mm	-	-
			516358	416358	2 600 mm	516470	416470
1 350	Scellement direct	516358	416358	2 600 mm	-	-	
		516358	416358	2 600 mm	516470	416470	
« Tradition »/ « Classique » AVEC bandeau signalétique	400-660-750-830	Scellement direct uniquement	516356	416356	2 600 mm	-	-
	1 050-1 080-1 130-1 350		516358	416358	2 600 mm	-	-

* sauf vitrines « Tradition » à double battant (H 750 x 1200 mm et H 1050 x 1400 mm).

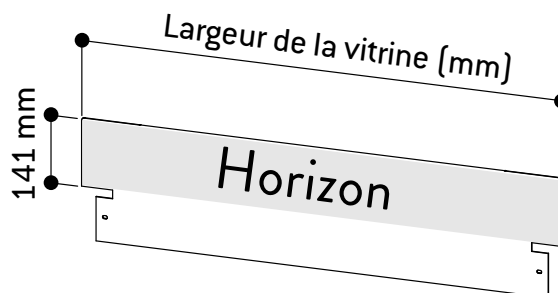
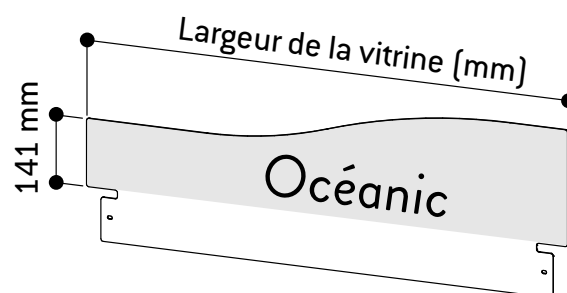
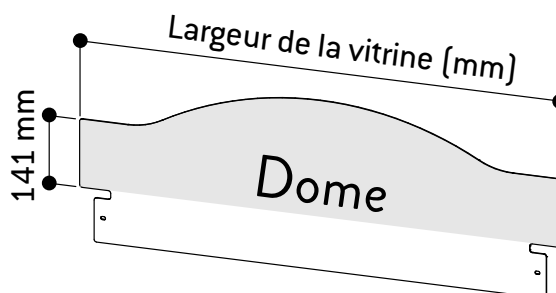
AFFICHAGE EXTÉRIEUR

BANDEAUX SIGNALÉTIQUES pour vitrines « Tradition » et « Classique »

FABRICATION
FRANÇAISE

CARACTÉRISTIQUES TECHNIQUES


- ◆ Bandeau en tôle d'acier épaisseur 2 mm.
- ◆ 3 formes :
 - Dome
 - Oceanic
 - Horizon
- ◆ Livré sans visserie (fixation avec la visserie de la vitrine sur le mur ou celle servie avec le kit poteaux 60 x 40).



OPTION

- ◆ Les bandeaux signalétiques sont vendus sans inscription. À votre demande, VITINCOM® pourra réaliser et poser en usine l'inscription de votre choix (nous consulter).

FINITION



Bandeaux signalétiques pour vitrines « Tradition » et « Classique »

Largeur de la vitrine (mm)	Dome	Oceanic	Horizon
550	409000	409010	409030
750	409001	409011	409031
980	409003	409013	409033
1000	409004	409014	409034
1200	409005	409015	409035
1330	409006	409016	409036
1400	409007	409017	409037
1600	409008	409018	409038



AFFICHAGE EXTÉRIEUR

VITRINES « 2000 » simple et double face


FABRICATION
FRANÇAISE

7
QUALITÉ

La QUALITÉ 7 VITINCOM®

CARACTÉRISTIQUES TECHNIQUES

- ◆ Épaisseur **75 mm**.
- ◆ De 9 à 60 A4 (en double face).
- ◆ Simple ou double face.
- ◆ Cadre aluminium anodisé argent ou peint.
- ◆ Coins arrondis de haute précision.
- ◆ Vitrage Plexichocs® ou verre sécurisé épaisseur 4 mm.
- ◆ Porte battante réversible ou levante assistée par vérins.
- ◆ Joint élastomère d'étanchéité.
- ◆ Serrure de sécurité avec 2 clés (2 serrures sur portes battantes de hauteur 1 350 mm et sur portes levantes).
- ◆ Fixation murale ou sur poteaux.
- ◆ Fond en tôle galvanisée laquée blanc.
- ◆ Dos peint gris clair (RAL 9002).
- ◆ Aimants VITINCOM® offerts (1 par A4, dans la limite de 20 par vitrine).



- 1 INUSABLE**
charnière intégrée inusable et indéformable.
- 2 INVIOLEBLE**
serrure de sécurité exclusive, pêne invisible.
- 3 VISIBILITÉ OPTIMALE**
100 % de la surface d'affichage visible (serrure sur le profilé et non sur le vitrage).
- 4 SOLIDE**
profilés exclusifs robustes et vitrage antichoc, épaisseur 4 mm.
- 5 PRATIQUE**
porte remplaçable rapidement et sans outil en cas de vandalisme.
- 6 ADAPTABLE**
porte réversible sans outil (livrée avec serrure à droite).
- 7 ÉTANCHE**
joint d'étanchéité et orifices anti-condensation.

ACCESSOIRES

- ◆ Poteaux Ø 76 mm.
- ◆ Poteaux Quatro.
- ◆ Bandeaux-titre.
- ◆ Kits éclairage LED.
- ◆ Aimants supplémentaires.



FINITION



EMBALLAGE



AFFICHAGE EXTÉRIEUR

VITRINES « 2000 » simple et double face (suite)

FABRICATION
FRANÇAISE

RÉFÉRENCES



75 Épaisseur
mm

accessoires



Dim. extérieures

H 1 000 x 750 mm

9 A4



H 1 350 x 750 mm

12 A4




H 1 350 x 1 000 mm

16 A4



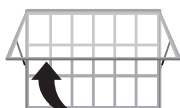
Surface d'affichage visible	901 x 651 mm	1 251 x 651 mm	1 251 x 901 mm
Ouverture de porte	Battante		
Vitrage	Plexichocs® Verre sécurisé	Plexichocs® Verre sécurisé	Plexichocs® Verre sécurisé
Simple face	Réf. anodisé	510070 510420	510002 510352
	Réf. peint	410070 410420	410002 410352
	Réf. Kit LED (en option)	509116	509123
Double face	Réf. anodisé	512070 511420	512002 512352
	Réf. peint	412070 411420	412002 412352
	Réf. Kit LED (en option)	509123	509124



Dim. extérieures

H 1 000 x 1 350 mm

18 A4




H 1 000 x 1 600 mm

21 A4




H 1 000 x 2 010 mm

27 A4



H 1 350 x 1 710 mm

28 A4



H 1 710 x 1 350 mm

30 A4



Surface d'affichage visible	889 x 1 239 mm	889 x 1 489 mm	889 x 1 899 mm	1 239 x 1 599 mm	1 599 x 1 239 mm
Ouverture de porte	Levante				
Vitrage	Plexichocs® Verre sécurisé	Plexichocs® Verre sécurisé	Plexichocs® Verre sécurisé	Plexichocs® Verre sécurisé	Plexichocs® Verre sécurisé
Simple face	Réf. anodisé	510071 510421	510072 510422	510075 510425	510073 510423
	Réf. peint	410071 410421	410072 410422	410075 410425	410073 410423
	Réf. Kit LED (en option)	509136	509106	509109	509107
Double face	Réf. anodisé	512071 511421	512072 511422	512075 511425	512073 511423
	Réf. peint	412071 411421	412072 411422	412075 411425	412073 411423
	Réf. Kit LED (en option)	509104	509133	509138	509134



AFFICHAGE EXTÉRIEUR

KIT POTEAUX Ø 76 MM pour vitrines « 1000 » et « 2000 »

FABRICATION
FRANÇAISE

CARACTÉRISTIQUES TECHNIQUES

- ◆ Poteaux ronds de 76 mm de diamètre, en aluminium anodisé argent ou peint.
- ◆ Bouchon en tôle d'acier noir vissé.
- ◆ Fixation rapide et sans perçage par pièces de liaison en aluminium moulé fournies.
- ◆ Hauteur de vitrine réglable.
- ◆ Pose par scellement direct uniquement.
- ◆ Kit composé de 2 poteaux Ø 76 mm et de 4 pièces de liaison.
- ◆ Hauteur : voir tableau de références ci-dessous.



FINITION



Kit poteaux Ø 76 mm pour vitrines « 1000 » et « 2000 »

Type de vitrine

Kit poteaux Ø 76 mm

Modèle	Hauteur de la vitrine (mm)	Installation	Réf. anodisé	Réf. peint	Hauteur poteaux
« 1 000 » et « 2 000 » SANS bandeau-titre	750-1 000-1 050	Scellement direct uniquement	516410	416410	2 475 mm
	1 350-1 710		516411	416411	2 700 mm
« 1 000 » et « 2 000 » AVEC bandeau-titre	750-1 000-1 050		516411	416411	2 700 mm
	1 350-1 710		516413	416413	3 000 mm

AFFICHAGE EXTÉRIEUR

BANDEAUX-TITRE

pour vitrines « 1000 » et « 2000 » sur poteaux

FABRICATION
FRANÇAISE

CARACTÉRISTIQUES TECHNIQUES

- ◆ Cadre aluminium épaisseur 75 mm.
- ◆ Hauteur 220 mm.
- ◆ Surface en tôle galvanisée laquée blanc.
- ◆ Coins à angles droits (vitrines « 1 000 ») ou arrondis (vitrines « 2 000 »).
- ◆ 6 coloris au choix : anodisé argent + RAL standard des vitrines « 1 000 » et « 2 000 ».
- ◆ Livré avec 2 pièces de fixation et visserie.



Bandeau-titre pour vitrines «1000»


OPTION

- ◆ Les bandeaux-titre sont vendus sans inscription. À votre demande, VITINCOM® pourra réaliser et poser en usine l'inscription de votre choix (nous consulter).



Bandeaux-titre pour vitrines «2000»

FINITION



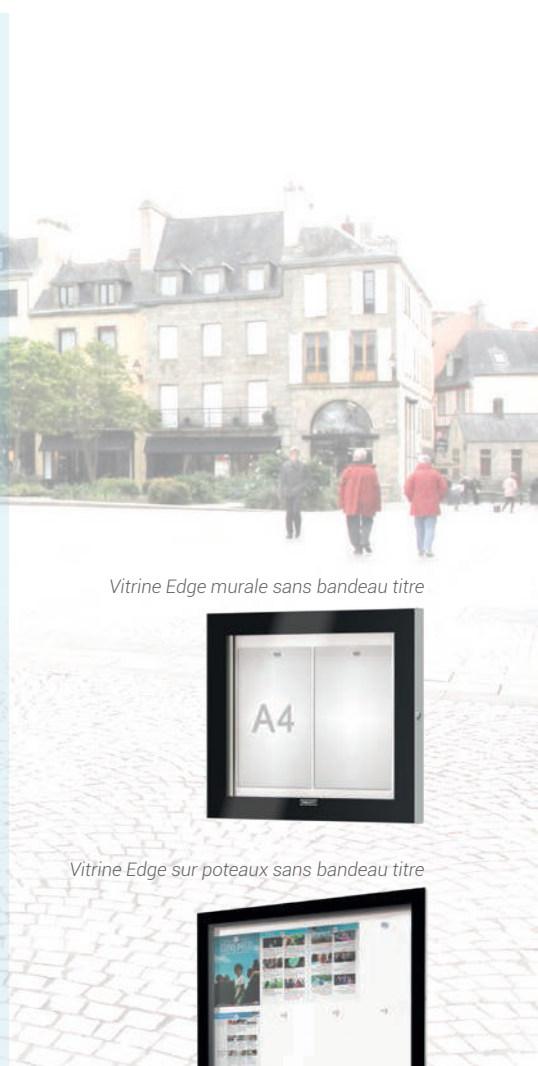
Bandeaux-titre pour vitrines « 1000 » et « 2000 »

Largeur de la vitrine (mm)	Pour vitrines « 1 000 » (coins carrés)		Pour vitrines « 2 000 » (coins arrondis)	
	Anodisé	Peint	Anodisé	Peint
750	502910	402910	502900	402900
1000	502911	402911	502901	402901
1350	502912	402912	502902	402902
1600	502913	402913	502903	402903
1710	-	-	502906	402906
2010	502914	402914	502904	402904
Pour vitrines « 1 000 » à double battant				
1200	502918	402918		
1800	502917	402917		
2300	502919	402919		

EMBALLAGE



Vitrine **EDGE** épaisseur 54 mm



CARACTÉRISTIQUES TECHNIQUES

- > Affichage : simple face
- > Taille de l'affichage : de 2 à 9 A4
- > Vitrage : verre sécurisé épaisseur 4 mm, cadre noir sérigraphié
- > Système d'ouverture : porte battante
- > Fermeture : serrure de sécurité avec 2 clés. Charnières invisibles
- > Étanchéité : joint élastomère d'étanchéité
- > Aimants Procity® : offerts (1 par A4)
- > Bandeau : disponible avec ou sans bandeau titre adhésif "INFORMATION", hauteur 60 ou 100 mm, collé en usine



Réf. 500114

RECOMMANDATIONS DE POSE

- > Fixation murale (visserie non fournie) ou sur poteaux 60 x 40 mm (scellement direct)

OPTIONS

- > Kit éclairage LED
- > Aimants supplémentaires



Réf. 500102

RÉFÉRENCES & DIMENSIONS



	2 A4	4 A4	6 A4	8 A4	9 A4
Sans bandeau intérieur					
Dimensions extérieures	H 465 x L 530 mm	H 760 x L 530 mm	H 800 x L 740 mm	H 800 x L 950 mm	H 1100 x L 740 mm
Surface d'affichage visible	H 361 x L 426 mm	H 656 x L 426 mm	H 696 x L 636 mm	H 696 x L 846 mm	H 996 x L 636 mm
Version murale	500100	500101	500102	500103	500104
Version sur poteaux	500300	500301	500302	500303	500304
Avec bandeau intérieur					
Dimensions extérieures	H 465 x L 530 mm	H 760 x L 530 mm	H 800 x L 740 mm	H 800 x L 950 mm	H 1100 x L 740 mm
Surface d'affichage visible	H 301 x L 426 mm	H 596 x L 426 mm	H 596 x L 636 mm	H 596 x L 846 mm	H 896 x L 636 mm
Version murale	500110	500111	500112	500113	500114
Version sur poteaux	500310	500311	500312	500313	500314
Option kit LED	509100	509100	509101	509135	509101

FINITION PEINTURE

- > Finition intérieure : fond en tôle galvanisée laquée blanc, dos gris clair
- > Finition cadre : aluminium anodisé argent



Anodisé



VITRINES EXTÉRIURES

VITRINE PROVINCE - ÉPAISSEUR 75 mm

CARACTÉRISTIQUES TECHNIQUES

MODULE INITIAL

Vitrine

- > Affichage : simple ou double face
- > Taille de l'affichage :
 - 12 A4 : H 800 x l 1200 mm ou H 1200 x l 800 mm
 - 24 A4 : H 1200 x l 1600 mm ou H 1600 x l 1200 mm
- > Vitrage : Plexichocs® épaisseur 4 mm (verre sécurisé pour la vitrine H 1600 x 1200 mm)
- > Cadre : aluminium épaisseur 75 mm, angles arrondis en aluminium moulé, fond tôle galvanisée laquée blanc intérieur
- > Système d'ouverture : porte battante (module 1200 x 800 mm uniquement) ou levante assistée par vérins, remplaçable en cas de vandalisme, sans outil ni dépose de la vitrine. Charnière intégrée inusable, 2 serrures de sécurité 2 clés, joint d'étanchéité élastomère

Structure

- > Hauteur hors sol : 2500 ou 2700 mm avec bandeau-titre
- > Poteaux : acier Ø 76 mm
- > Quatre pommeaux au choix : City, Agora, Boule ou Inox brossé
- > Fixation : colliers en aluminium moulé autorisant les extensions et les compositions à 90°
- > Embase décorative : en aluminium moulé
- > Bandeau-titre vierge : épaisseur 75 mm. Fixé sur les poteaux par deux colliers. Il rehausse le support de 200 mm. Sérigraphie non fournie. Liste de sérigraphies standard, nous consulter

CARACTÉRISTIQUES TECHNIQUES

MODULE COMPLÉMENTAIRE











- > Module composé d'un poteau acier Ø 76 mm, d'un pommeau au choix (City, Agora, Boule ou Inox brossé), d'une embase décorative, d'une vitrine d'information, de 2 colliers de fixation (ou 3 si bandeau-titre) et de 4 mâchoires de liaison (ou 6 si bandeau-titre)
- > Permet de constituer des combinaisons de panneaux-vitrines d'information en ligne ou en angle
- > Peut être associé à un module initial d'affichage libre

RECOMMANDATIONS DE POSE

- > Pose par scellement direct

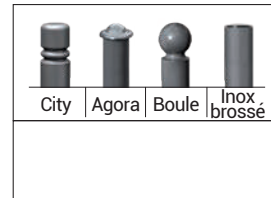
FINITION PEINTURE

- > Peint sur galva selon nos coloris : monochrome ou bicolore (colliers, embases, coins panneaux/bandeaux et pommeaux d'une autre couleur que la vitrine)

				
RAL 3020	RAL 3004	RAL 5010	RAL 6005	RAL 8017
				
RAL 7044	RAL 9010	RAL 9005	Gris PROCITY®	Aspect Corten



Réf. 530100 + 530105



Réf. 590212

Version monochrome :
ensemble peint 1 couleur
selon nos coloris



Version bicolore :
ensemble peint 2 couleurs
selon nos coloris



VITRINES EXTÉRIURES

VITRINE PROVINCE - ÉPAISSEUR 75 mm

RÉFÉRENCES - MODULE INITIAL



12 A4 - Porte levante

Surface d'affichage visible :
haut. 800 x larg. 1200 mm

	City	Agora	Boule	Inox brossé
Sans bandeau-titre				
Simple face	520100	520101	520102	520109
Double face	580100	580101	580102	580109
Avec bandeau-titre				
Simple face	590010	590011	590012	590019
Double face	590410	590411	590412	590419



12 A4 - Porte battante

Surface d'affichage visible :
haut. 1200 x larg. 800 mm

	City	Agora	Boule	Inox brossé
Sans bandeau-titre				
Simple face	530100	530101	530102	530109
Double face	540100	540101	540102	540109
Avec bandeau-titre				
Simple face	590110	590111	590112	590119
Double face	590510	590511	590512	590519



24 A4 - Porte levante

Surface d'affichage visible :
haut. 1200 x larg. 1600 mm

	City	Agora	Boule	Inox brossé
Sans bandeau-titre				
Simple face	531100	531101	531102	531109
Double face	550100	550101	550102	550109
Avec bandeau-titre				
Simple face	590210	590211	590212	590219
Double face	590610	590611	590612	590619



24 A4 - Porte levante

Surface d'affichage visible :
haut. 1600 x larg. 1200 mm

	City	Agora	Boule	Inox brossé
Sans bandeau-titre				
Simple face	532100	532101	532102	532109
Double face	560100	560101	560102	560109
Avec bandeau-titre				
Simple face	590310	590311	590312	590319
Double face	590710	590711	590712	590719

RÉFÉRENCES - MODULE COMPLÉMENTAIRE



12 A4 - Porte levante

Surface d'affichage visible :
haut. 800 x larg. 1200 mm

	City	Agora	Boule	Inox brossé
Sans bandeau-titre				
Simple face	520105	520106	520107	520110
Double face	580105	580106	580107	520210
Avec bandeau-titre				
Simple face	590015	590016	590017	520220
Double face	590415	590416	590417	520230



12 A4 - Porte battante

Surface d'affichage visible :
haut. 1200 x larg. 800 mm

	City	Agora	Boule	Inox brossé
Sans bandeau-titre				
Simple face	530105	530106	530107	520118
Double face	540105	540106	540107	520211
Avec bandeau-titre				
Simple face	590115	590116	590117	520221
Double face	590515	590516	590517	520231



24 A4 - Porte levante

Surface d'affichage visible :
haut. 1200 x larg. 1600 mm

	City	Agora	Boule	Inox brossé
Sans bandeau-titre				
Simple face	531105	531106	531107	520119
Double face	550105	550106	550107	520212
Avec bandeau-titre				
Simple face	590215	590216	590217	520222
Double face	590615	590616	590617	520232



24 A4 - Porte levante

Surface d'affichage visible :
haut. 1600 x larg. 1200 mm

	City	Agora	Boule	Inox brossé
Sans bandeau-titre				
Simple face	532105	532106	532107	520200
Double face	560105	560106	560107	520213
Avec bandeau-titre				
Simple face	590315	590316	590317	520223
Double face	590715	590716	590717	520233

Pour garantir leur parfaite stabilité, les modules complémentaires haut. 1200 x 1600 et haut. 1600 x 1200 mm avec bandeau-titre ne peuvent être vendus seuls. Ils seront obligatoirement vendus avec un module initial.

VITRINES EXTÉRIURES

PANNEAU D'AFFICHAGE LIBRE

CARACTÉRISTIQUES TECHNIQUES

MODULE INITIAL

Panneau

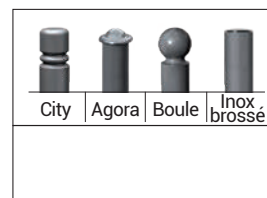
- > Affichage : double face
- > Taille de l'affichage de 16 à 24 A4 :
 - H 870 x 1225 mm - H 1225 x 870 mm
 - H 1225 x 1670 mm - H 1670 x 1225 mm
- > Panneau : deux tôles galvanisées avec polystyrène expansé entre les deux
- > Cadre en aluminium épaisseur 75 mm, angles arrondis en aluminium moulé

Structure

- > Hauteur hors sol : 2500 ou 2700 mm avec bandeau-titre
- > Poteaux en acier Ø 76 mm
- > Quatre pommeaux au choix : City, Agora, Boule ou Inox brossé
- > Fixation : colliers en aluminium moulé autorisant les extensions et les compositions à 90°
- > Embase décorative : en aluminium moulé
- > Bandeau-titre vierge : épaisseur 75 mm. Fixé sur les poteaux par deux colliers. Il rehausse le support de 200 mm. Sérigraphie non fournie. Liste de sérigraphies standard, nous consulter



Réf. 591070



CARACTÉRISTIQUES TECHNIQUES

MODULE COMPLÉMENTAIRE

- > Module composé d'un poteau acier Ø 76 mm, d'un pommeau au choix (City, Agora, Boule ou Inox brossé), d'une embase décorative, d'un panneau d'affichage, de 2 colliers de fixation (ou 3 si bandeau-titre) et de 4 mâchoires de liaison (ou 6 si bandeau-titre)
- > Permet de constituer des combinaisons de panneaux d'affichage libre en ligne ou en angle
- > Peut être associé à un module initial de panneau-vitrine d'information

RECOMMANDATIONS DE POSE

- > Pose par scellement direct

FINITION PEINTURE


- > Peint sur galva selon nos coloris : monochrome ou bicolore (colliers, embases, coins panneaux/bandeaux et pommeaux d'une autre couleur que la vitrine)



Réf. 591161

Version monochrome :
ensemble peint 1 couleur
selon nos coloris

Version bicolore :
ensemble peint 2 couleurs
selon nos coloris



VITRINES EXTÉRIURES

PANNEAU D'AFFICHAGE LIBRE

RÉFÉRENCES - MODULE INITIAL



16 A4

Surface d'affichage :
haut. 870 x larg. 1225 mm

	City	Agora	Boule	Inox brossé
--	------	-------	-------	-------------

Sans bandeau-titre				
Double face	591010	591011	591012	591019
Avec bandeau-titre				
Double face	591130	591131	591132	591139



16 A4

Surface d'affichage :
haut. 1225 x larg. 870 mm

	City	Agora	Boule	Inox brossé
--	------	-------	-------	-------------

Sans bandeau-titre				
Double face	591040	591041	591042	591049
Avec bandeau-titre				
Double face	591160	591161	591162	591169



24 A4

Surface d'affichage :
haut. 1225 x larg. 1670 mm

	City	Agora	Boule	Inox brossé
--	------	-------	-------	-------------

Sans bandeau-titre				
Double face	591070	591071	591072	591079
Avec bandeau-titre				
Double face	591190	591191	591192	591199



24 A4

Surface d'affichage :
haut. 1670 x larg. 1225 mm

	City	Agora	Boule	Inox brossé
--	------	-------	-------	-------------

Sans bandeau-titre				
Double face	591100	591101	591102	591109
Avec bandeau-titre				
Double face	591220	591221	591222	591231

RÉFÉRENCES - MODULE COMPLÉMENTAIRE



16 A4

Surface d'affichage :
haut. 870 x larg. 1225 mm

	City	Agora	Boule	Inox brossé
--	------	-------	-------	-------------

Sans bandeau-titre				
Double face	591015	591016	591017	520240
Avec bandeau-titre				
Double face	591135	591136	591137	520250



16 A4

Surface d'affichage :
haut. 1225 x larg. 870 mm

	City	Agora	Boule	Inox brossé
--	------	-------	-------	-------------

Sans bandeau-titre				
Double face	591045	591046	591047	520241
Avec bandeau-titre				
Double face	591165	591166	591167	520251



24 A4

Surface d'affichage :
haut. 1225 x larg. 1670 mm

	City	Agora	Boule	Inox brossé
--	------	-------	-------	-------------

Sans bandeau-titre				
Double face	591075	591076	591077	520242
Avec bandeau-titre				
Double face	591195	591196	591197	520252



24 A4

Surface d'affichage :
haut. 1670 x larg. 1225 mm

	City	Agora	Boule	Inox brossé
--	------	-------	-------	-------------

Sans bandeau-titre				
Double face	591105	591106	591107	520243
Avec bandeau-titre				
Double face	591225	591226	591227	520253

Pour garantir leur parfaite stabilité, les modules complémentaires haut. 1225 x 1670 et haut. 1670 x 1225 mm avec bandeau-titre ne peuvent être vendus seuls. Ils seront obligatoirement vendus avec un module initial.

AFFICHAGE EXTÉRIEUR

VITRINE ALUMINIUM ET BOIS - ÉPAISSEUR 30, 58, 75 MM

CARACTÉRISTIQUES TECHNIQUES

- > Taille de l'affichage de 8 à 27 A4
- > Vitrine simple ou double face selon la dimension choisie
- > Vitrine épaisseur 30, 58 ou 75 mm selon modèle
- > Vitrage en Plexichocs®, épaisseur 4 mm
- > Fermeture : serrure de sécurité avec 2 clés
- > Étanchéité : joint élastomère d'étanchéité
- > Toiture en compact épaisseur 13 mm, finition acajou
- > Poteaux en bois exotique 60 x 60 ou 93 x 93 mm selon les modèles
- > Aimants Vitincom® : offerts (1 par A4, dans la limite de 20 par vitrine)






Réf. 407513

RECOMMANDATIONS DE POSE

- > Fixation sur platines, tiges d'ancrage fournies

RÉFÉRENCES

			
	8 A4	18 A4	27 A4
Épaisseur	30 mm	58 mm	75 mm
Dimensions extérieures	haut. 830 x larg. 980 mm	haut. 1080 x larg. 1330 mm	haut. 1000 x larg. 2010 mm
Surface d'affichage visible	haut. 733 x larg. 883 mm	haut. 983 x larg. 1233 mm	haut. 889 x larg. 1899 mm
	simple face	simple face	simple face / double face
Références	407509	407511	407512 / 407513
OPTION			
Kit LED	509117	509136	509109 / 509138

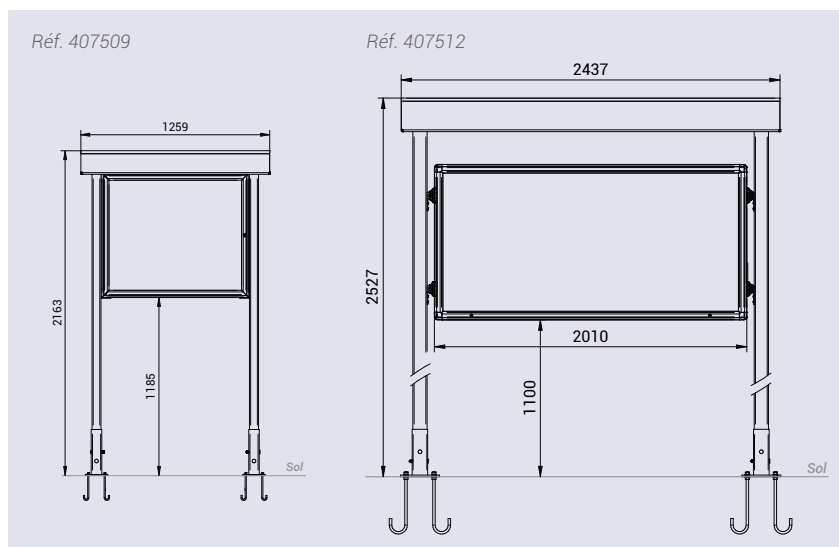
OPTION

- > Kit éclairage LED



Réf. 407509

SCHÉMAS



FINITION PEINTURE

- > Vitrine cadre anodisée argent
- > Poteaux finition acajou
- > Platines galvanisées peintes RAL 8012



AFFICHAGE EXTÉRIEUR

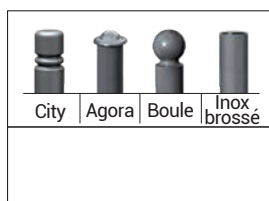
ENTRÉE DE VILLE PROVINCE

CARACTÉRISTIQUES TECHNIQUES

- > Hauteur hors sol : 3140 mm
- > Largeur total : 1722 mm
- > 4 pommeaux au choix : City, Agora, Boule ou Inox brossé
- > Structure en tube acier Ø 76 et 60 mm

RECOMMANDATIONS DE POSE

- > Pose par scellement direct



OPTIONS

- > Support de panneau composé de 2 traverses horizontales avec chacune 2 tubes verticaux 40 x 40 mm pour permettre la fixation des panneaux de signalisation
- > Jardinières Ø 500 mm (20 litres) et Ø 600 mm (35 litres) en polyéthylène vert RAL 6029




Réf. 207922 + 207924 + 201315

RÉFÉRENCES

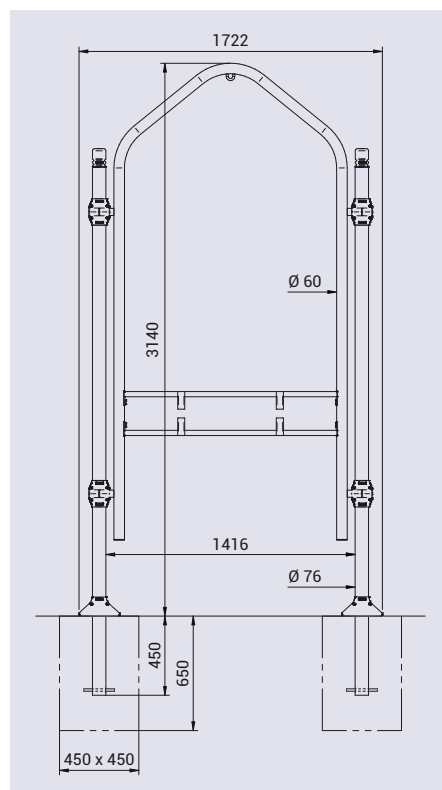
	City	Agora	Boule	Inox brossé
Entrée de ville Province	207920	207921	207922	207926
OPTIONS				
Support de panneau		207924		
Jardinière Ø 500 mm - 20 L		201315		
Jardinière Ø 600 mm - 35 L		201316		

FINITION PEINTURE

- > Peint sur zinc selon nos coloris



SCHEMA ET PLAN DE SCCELLEMENT



AFFICHAGE EXTÉRIEUR

ENTRÉE DE VILLE VENISE

CARACTÉRISTIQUES TECHNIQUES

- > Hauteur hors sol : 2715 mm
- > Largeur : 603 mm
- > Structure en tôle d'acier épaisseur 3 mm, renforcé par poteaux 70 x 70 mm en acier

RECOMMANDATIONS DE POSE

- > Pose par scellement direct

OPTION

- > Jardinière demi-ronde longueur 700 mm (24 litres) en polyéthylène vert RAL 6029

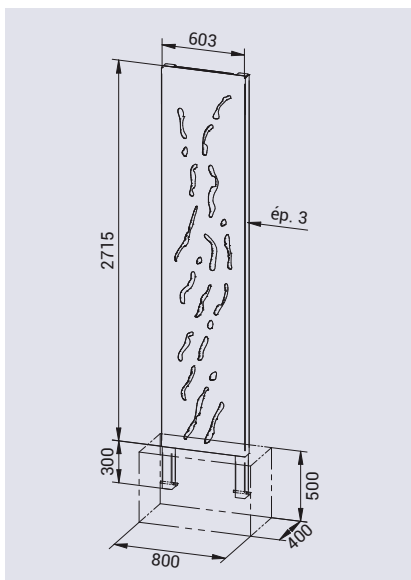


Réf. 207928

RÉFÉRENCES


Entrée de ville Venise	207928
OPTION	
Jardinière long. 700 mm - 24 L	201324

SCHÉMA ET PLAN DE SCÈLEMENT



FINITION PEINTURE

- > Peint sur galva selon nos coloris



Réf. 207928+ 201324

AFFICHAGE INTÉRIEUR

GRILLE D'EXPOSITION

CARACTÉRISTIQUES TECHNIQUES

- > Dimensions : hauteur 2000 x largeur 1000 mm
- > Structure :
 - cadre en tube acier Ø 25 mm
 - mailles de 50 x 50 mm
- > Lot de 3 grilles livrées avec 6 clips d'assemblage et 12 crochets de suspension

OPTIONS

- > Pied amovible
- > Clip d'assemblage supplémentaire




Réf. 513603

RÉFÉRENCES

Grille d'exposition	513603
Options	
Pied amovible	513604
Clip d'assemblage supplémentaire	513605

SCHÉMA



Pied amovible - Réf. 513604

Clip d'assemblage - Réf. 513605



FINITION PEINTURE

- > Peint gris martelé



Gris martelé