

# Cuisson modulaire 2 ZONES INDUCTION TOP 700XP



## Cuisson modulaire

### 2 ZONES INDUCTION TOP 700 XP

373020 FOURNEAU INDUCTION TOP 400 MM

## Description courte

Panneaux frontaux, latéraux et arrières en acier inoxydable AISI 304. Surface de cuisson en vitrocéramique (de 6 mm d'épaisseur). Les zones à induction indépendamment contrôlées (3,5kW) de 230 mm de diam. réduisent les durées de cuisson et évitent la dispersion de chaleur. Les zones à induction ne sont activées que lorsqu'elles sont en contact direct avec des casseroles spécialement conçues, autrement elles restent froides. Dispositif de sécurité anti-surchauffe. Panneau de commande digital avec 9 niveaux de puissance garantissant une cuisson précise et facile, idéal pour les aliments délicats. Bords latéraux tombés pour permettre un assemblage parfait entre les éléments. Indice de protection IPX4.

## Caractéristiques principales

Surface de cuisson vitrocéramique 6 mm avec 2 zones d'induction indépendantes d'une puissance de 3,5 kW chacune.

Presque toute la surface en céramique peut être utilisée sans endroit « hors d'usage ».

Lampe témoin, indiquant la zone en fonctionnement, située sur la console de commande.

Plaques à induction munies d'un dispositif de sécurité anti-surchauffe

La puissance vers chaque zone peut être réglée progressivement avec précision, du simple réchauffement à l'ébullition rapide.

Faible dissipation de la chaleur dans la cuisine.

La plaque vitrocéramique lisse n'est pas directement chauffée, il n'y a donc aucun risque de brûlure sur la surface de cuisson.

Protection contre les projections d'eau IPX4.

## Construction

Panneaux extérieurs en inox avec fini Scotch-Brite

Plan de travail monobloc embouti de 1,5 mm d'épaisseur en inox.

Le modèle possède des bords à angle droit permettant un assemblage à joints lisses entre les éléments, éliminant ainsi les espaces et les pièges à salissure.

## Accessoires en option

Kit 4 roues dont 2 pivotantes avec frein	PNC 206135
	<input type="checkbox"/>
Support pour système "pont" de 800 mm	PNC 206137
	<input type="checkbox"/>
Support pour système "pont" de 1000 mm	PNC 206138
	<input type="checkbox"/>
Support pour système "pont" de 1200 mm	PNC 206139
	<input type="checkbox"/>
Support pour système "pont" de 1400 mm	PNC 206140
	<input type="checkbox"/>
Support pour système "pont" de 1600 mm	PNC 206141
	<input type="checkbox"/>
Support pour système "pont" de 400 mm	PNC 206154
	<input type="checkbox"/>
Douchette de lavage	PNC 206289
	<input type="checkbox"/>
Extension colonne d'eau pour installation, D=700	PNC 206291
	<input type="checkbox"/>
Mître pour élément 400mm	PNC 206303
	<input type="checkbox"/>
Main courante latérale, gamme 700, (marine)	PNC 206307
	<input type="checkbox"/>
Support pour pieds ou roulettes 400 mm	PNC 206366
	<input type="checkbox"/>



## Cuisson modulaire 2 ZONES INDUCTION TOP 700XP

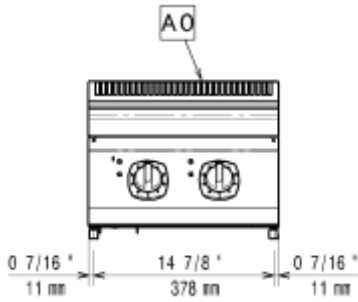
Support pour pieds ou roulettes 800 mm	PNC 206367	<input type="checkbox"/>
Panneaux arrière 600 mm	PNC 206373	<input type="checkbox"/>
Panneaux arrière 800 mm	PNC 206374	<input type="checkbox"/>
Panneaux arrière 1000 mm	PNC 206375	<input type="checkbox"/>
Panneaux arrière 1200 mm	PNC 206376	<input type="checkbox"/>
- NOT TRANSLATED -	PNC 206400	<input type="checkbox"/>
Main courante frontale 400 mm	PNC 216046	<input type="checkbox"/>
Main courante frontale 800 mm	PNC 216047	<input type="checkbox"/>
Main courante frontale 1200 mm	PNC 216049	<input type="checkbox"/>
Main courante frontale 1600 mm	PNC 216050	<input type="checkbox"/>
Dépose assiettes de 400 mm	PNC 216185	<input type="checkbox"/>
Dépose assiettes de 800 mm	PNC 216186	<input type="checkbox"/>
2 caches latéraux pour élément neutre top	PNC 216277	<input type="checkbox"/>
Casserole inox pour induction avec poignée en inox, diam. 200 mm (pour 371020)	PNC 653596	<input type="checkbox"/>
Casserole pour induction avec poignée inox diam. 240 mm (pour 371020)	PNC 653597	<input type="checkbox"/>
Casserole pour induction avec poignée inox 280 mm (pour 371020)	PNC 653598	<input type="checkbox"/>



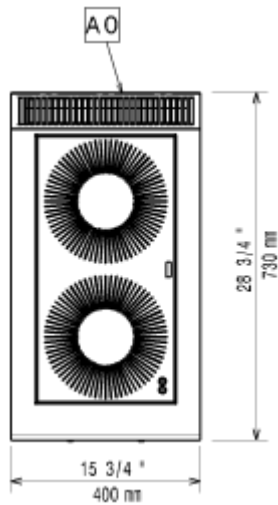


# Cuisson modulaire 2 ZONES INDUCTION TOP 700XP

Avant

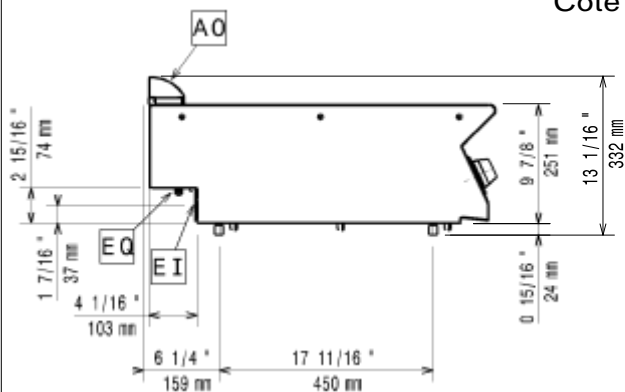


Dessus



EI = Connexion électrique

Côté



## Électrique

Voltage :  
373020) 400 V/3N ph/50/60 Hz  
Total Watts : 7 kW

## Informations générales

Largeur induction top : 400 mm  
Profondeur induction top : 730 mm  
Poids net : 20 kg  
Poids brut : 34 kg  
Hauteur brute : 54mm  
Largeur brute : 460 mm  
Profondeur brute : 820 mm  
Volume brut : 0.2 m<sup>3</sup>

If appliance is set up or next to or against temperature sensitive furniture or similar, a safety gap of approximately 150 mm should be maintained or some form of heat insulation fitted.

Induction compatible pots & pans must be used.

