



PARE BALLONS CLOPLUS MIXTE PANNEAUX / FILET PANNEAUX BIFILS

CARACTERISTIQUES TECHNIQUES

POTEAUX

POTEAUX CLOPLUS 50

POUR LES HAUTEURS DE 2 À 5 MÈTRES.

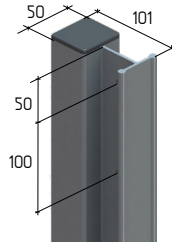
Alliage d'aluminium à haute limite élastique équivalente à l'acier

I/V > 20 cm³

Entraxe poteaux suivant garnissage

PROTECTION ANTI-CORROSION :

Les poteaux aluminium sont thermolaqués par poudre polyester à haute adhérence.



| LONGUEUR (EN MÈTRE) |
|---------------------|
| 2,60 |
| 4,70 |
| 5,70 |

POTEAUX CLOPLUS 120

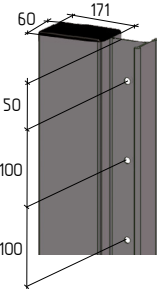
POUR LES HAUTEURS DE 4 À 8 MÈTRES.

Alliage d'aluminium à haute limite élastique équivalente à l'acier

I/V > 45 cm³

Entraxe poteaux suivant garnissage

Poteaux espacés de 2,34 m ou 2,50 m en fonction du choix du panneau.



| LONGUEUR (EN MÈTRE) |
|---------------------|
| 4,70 |
| 5,70 |
| 6,80 |
| 8,90 |

PARTIE HAUTE : FILET À MAILLES 145x145, 100x100 ou 48x48

FILET

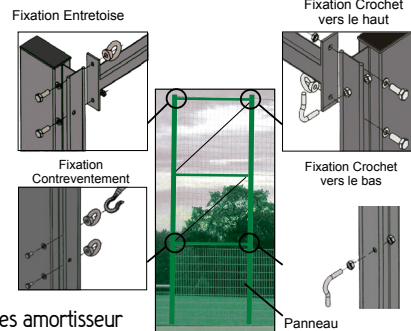
Filet noir à mailles 145x145, 100x100* ou 48x48* tendu sur 2 à 3 cours de câbles 4/6.

Accessoires en acier inoxydable.

ENTRETOISE

Tube carré de 40 en alliage d'aluminium avec plats soudés pour boulonnage sur les poteaux.

Système d'assemblage sur le poteau par brides amortisseur à bague cahoutchouc et boulonnerie autocassante inviolable.



PRÉCONISATIONS POUR APPLICATION AVEC FILETS MAILLE 145x145

| HAUTEUR Hors Sol (HS) | POTEAUX | | | DOMAINES D'APPLICATION (ÉCARTEMENT POTEAUX EN M) | | | |
|-----------------------|---------|-------|---------|--|-----|-----|-----|
| | DÉPART | INTER | CLOTURE | SECTEURS | | | |
| | | | | 1 | 2 | 3 | 4 |
| 4m00 | 120 | 50 | 50 | 7,5 | 7,5 | 7,5 | 7,5 |
| 5m00 | 120 | 50 | 50 | 5 | 5 | 2,5 | 2,5 |
| 5m00 | 120 | 120 | 50 | 7,5 | 7,5 | 7,5 | 7,5 |
| 6m00 | 120 | 120 | 50 | 7,5 | 7,5 | 5 | 2,5 |
| 8m00 | 120 | 120 | 50 | 7,5 | 7,5 | 5 | 2,5 |

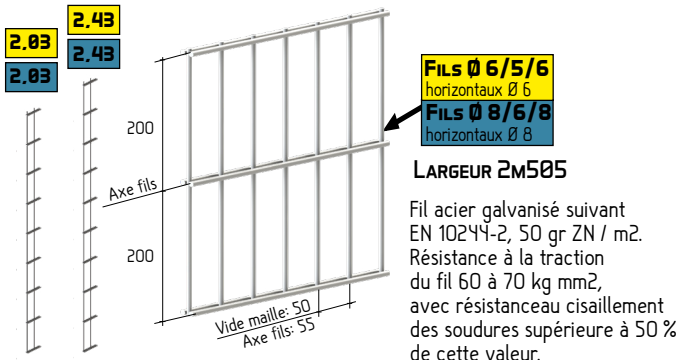
Pour chaque utilisation, veuillez nous préciser le canton du département se rattachant à votre projet. Il vous sera confirmé la configuration à appliquer.

* Nous consulter pour l'utilisation des filets de maille 100x100 ou 48x48 fils 2,5.

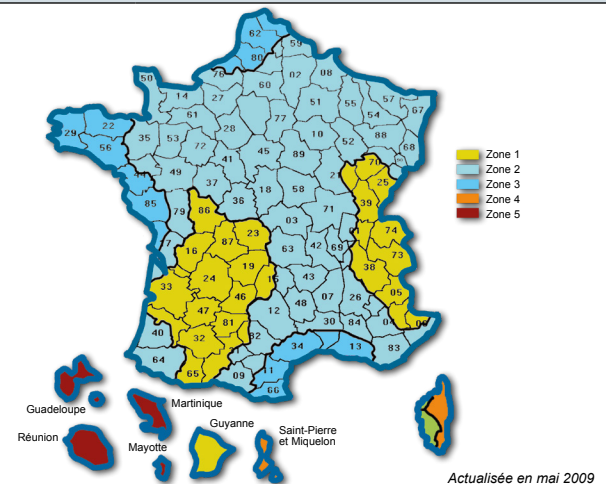
PARTIE BASSE : PANNEAUX BIFILS 205

PANNEAU BIFILS

Garnissage panneau à maille verticale de type 205 (200x50) constitué de fils en acier rond soudés et doublés horizontalement pour renfort.



CARTE DES ZONES DE VENTS



ACCESSOIRES DE FIXATION

Tendeur inox M8



Serre câble Ø5



Entretoise



Nécessaire de contreventement



Kits anneaux



Kits crochets inox



Anneau brisé



Barre de tension



Bride amortisseur



Kit bride pare ballon C+120



PARTIE BASSE : POTEAUX CLOPLUS 50

