



# HISTOGRAMME

FICHE TECHNIQUE



la CLÔTURE  
FRANÇAISE  
CRÉATEUR D'ESPACE



# Caractéristiques détaillées

Modèle : Histogramme

Catégorie : brise-vue

Matières utilisées : PVC, Inox, Aluminium, Acier galvanisé

Hauteur : de 60 cm à 1,60 m

Coloris disponibles :

Blanc  
Tons bois cérusé  
Tons gris cérusé

Largeur du panneau : 2 m  
dernier module ajusté sur-mesure.

Variantes :  
Coupe droite / Coupe irrégulière

Composants :

Platines de fixation *Acier galvanisé*  
Entretoises intermédiaires *PEHD*  
Cache-platines *Aluminium*  
Entretoises 5 cm *PEHD*  
Entretoises 1 cm *PEHD*  
Pièces de jonction *Inox*  
Bouchons ronds *Aluminium*  
Lisses 10 x 2 cm *PVC*  
Bouchons plats pour lisse *PEHD*  
Traverse horizontales 3 x 5 cm *Aluminium*

Conception : sur mesure

Conditionnement : en kit, pré-monté

Livraison : à domicile par transporteur  
Enlèvement : au dépôt de Loriol-sur-Drôme



Résistance mécanique \_\_\_\_\_ **10 ans**

Coloris blanc \_\_\_\_\_ **10 ans**

Tons bois cérusé \_\_\_\_\_ **5 ans**

Tons gris cérusé \_\_\_\_\_ **5 ans**



Résistance  
aux vents :  
**130 km/h**



Traitement  
**Anti-UV**




Délai de  
fabrication :  
**4 semaines**

## Dimensions

### Hauteurs disponibles

- 0,600 m
- 0,800 m
- 1,000 m
- 1,200 m
- 1,400 m
- 1,600 m



Largeur max : 2 m




# Personnalisez votre projet

## Variantes disponibles



Coupe droite




Coupe irrégulière


## Coloris de clôture



Blanc

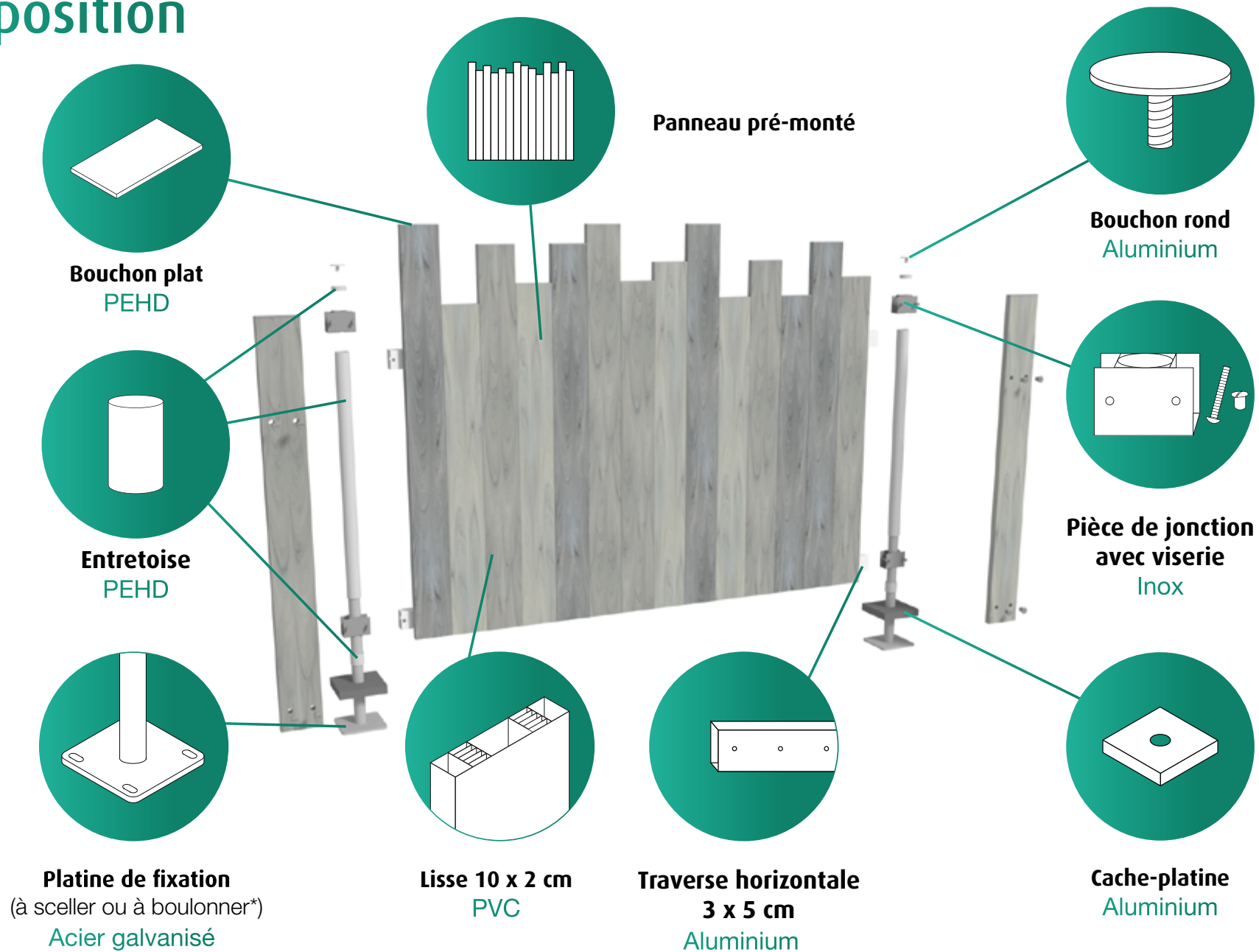


Tons bois cérusé



Tons gris cérusé

# Composition




\*Le choix du type de platines se fera selon la nature de votre sol et la hauteur de la clôture.



## Fixation sur support creux

### Platine à boulonner

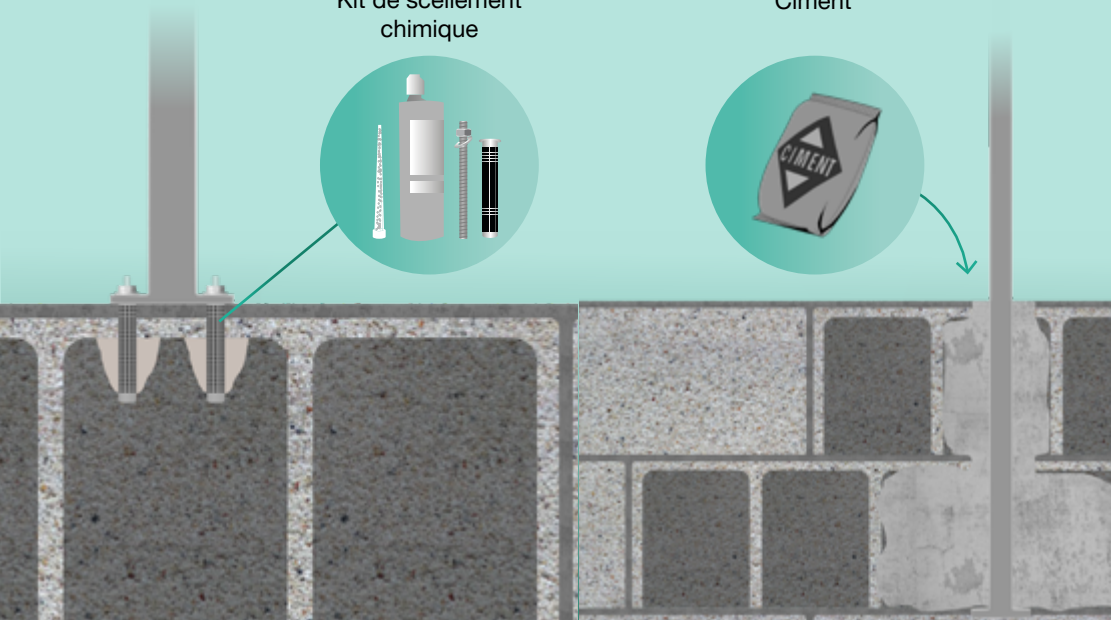
Kit de scellement chimique



Ciment




### Tube à sceller




## Fixation sur support plein

Réalisation d'un support béton pour la fixation de la platine ou le scellement du tube.


Boulon à expansion ou Goujon d'ancrage



Plot beton



Tube à sceller



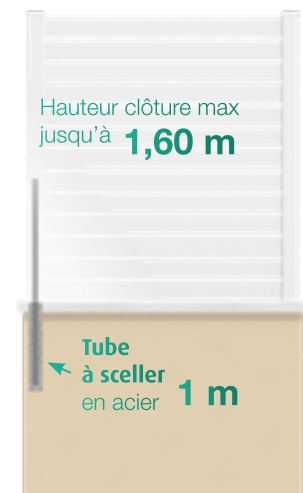
## Type de platines

Hauteur clôture max jusqu'à **1,30 m**



Platine à boulonner

Hauteur clôture max jusqu'à **1,60 m**




Tube à sceller en acier **1 m**

Hauteur clôture à partir de **1,60 m**



Tube à sceller en acier **2 m**

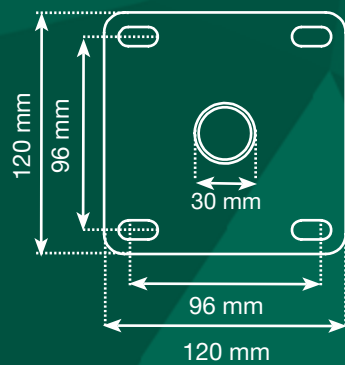
### Tube à sceller



30 mm

1 m ou 2 m

### Platine à boulonner



120 mm

96 mm

30 mm

96 mm

120 mm


6 mm

Selon la hauteur du panneau

# La Clôture Française

ZI Les Blâches  
26270 LORIOI - FRANCE

Tél. 04 75 61 15 25  
[contact@la-cloture-francaise.fr](mailto:contact@la-cloture-francaise.fr)



*Livraison dans toute  
la France métropolitaine*