



160 kg





## Le CargoMaster CC160 —

# Grâce à ces accessoires malins, il peut tout faire

Une gamme complète d'accessoires permet d'adapter le CargoMaster à chaque problématique de transport au cas par cas.

Une fois ses poignées totalement rétractées, le CC160 et le CC200 sont très peu encombrants (1065 x 466 x 290 mm) et peuvent donc être très facilement embarqués dans un petit utilitaire ou même dans une voiture.

En plus de tous les avantages que présente la série CC, les poignées sont réglables en hauteur et en inclinaison. Ce modèle évolutif peut donc être réglé en fonction de la taille de l'utilisateur et être adapté à la répartition du poids de l'objet transporté.



Plus d'informations  
et de vidéos sur  
[www.cargomaster.org](http://www.cargomaster.org)



## Équipement de base

Sont inclus dans la livraison le monte-escaliers (CC160 ou CC200) et son pack batterie avec verrouillage, pneus anti-crevaisson, pelle standard, chargeur et sangle de serrage.



Accessoires intelligents —

Pour toutes les situations de transport



### Panneau de rétention

En plexiglas solide afin d'éviter que la charge ne glisse entre les barreaux et ne soit rayée lors du transport.



### Panneau de protection

En aluminium recouvert d'une épaisseur en feutre afin de protéger la charge contre les frottements et les rayures.



### Pneus à air

Noir



### Pneus à air

Gris



### Escalier escamotable en acier, charge jusqu'à 350 kg ou escalier charges lourdes jusqu'à 500 kg

Grâce à cet escalier escamotable, chargez ou déchargez très facilement votre remorque ou votre utilitaire avec le CargoMaster. Un seuil de chargement de 480 mm à 900 mm de hauteur est possible. En cas de présence d'un attelage, une réhausse supplémentaire pour escalier escamotable sera nécessaire.

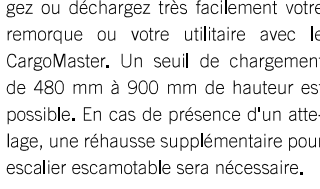


### Support pour objets arrondis

Diamètre d'env. 150 à 800 mm. Afin de sécuriser les charges arrondies. Montage facile par clipsage.



### Support pour électroménager



### Pack batterie

Pack batterie supplémentaire pour une utilisation en continu.



### Arrêt de pelle

Référence de l'article		CC160	CC200	
Panneau de protection		100674		
Support pour électroménager		100673		
Arrêt bavette		100611		
Panneau de rétention		100612	100614	
Pack batterie		100610		
Chargeur		100027		
Chargeur de voiture	12 V	100022		
	24 V	100024		
Pneus à air	Noir (coût supplémentaire)	100462		
	Gris (coût supplémentaire)	100519		
Support pour objets arrondis		100012		
Extension hauteur d'ascension	0,5 cm	100670		
	1,5 cm	100671		
Poignées rallongées + 20 cm (coût supplémentaire)		100616		
Escalier escamotable	Marches	3 marches	4 marches	5 marches
	Support normal	100017	100018	100126
	Réhausse	100325	100326	100522
Escalier escamotable pour charges lourdes	Réhausse	104089	104004	104118



### Chargeur

Chargeur supplémentaire.



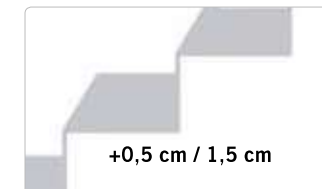
### Chargeur de voiture

Livable en 12 V ou en 24 V.



### Poignées allongées

20 cm plus longues que les poignées standard.



### Extension hauteur d'ascension

Extension de 0,5 cm / 1,5 cm.

## Gamme de pelles

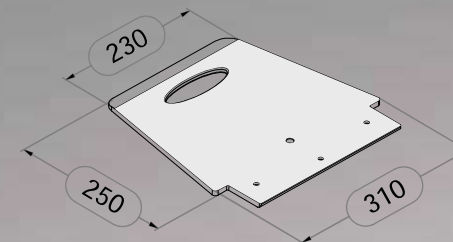
# CargoMaster CC160/CC200

Choisissez parmi une large gamme de pelles la plus adaptée à la charge que vous transportez.

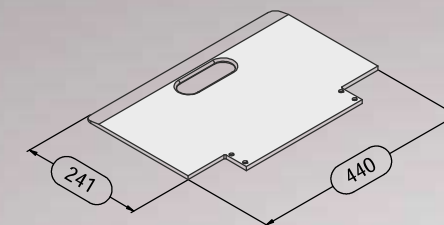
Nous fabriquons naturellement aussi des pelles sur-mesure en fonction de vos besoins.

Référence de l'article		CC160	CC200
Pelle standard 310 x 250 x 230 mm	compris dans la livraison		-
	en supplément	100608	
Pelle 440 x 240 mm	à la place du modèle standard (coût supplémentaire)	100662	
	en supplément	100663	
Pelle 600 x 120 mm	à la place du modèle standard (coût supplémentaire)	100664	
	en supplément	100665	
Pelle 400 x 440 mm	à la place du modèle standard (coût supplémentaire)	100666	
	en supplément	100667	
Pelle à point de fixation 430 x 405 mm		100668	
Pelle pour le transport de lave-linge		100669	

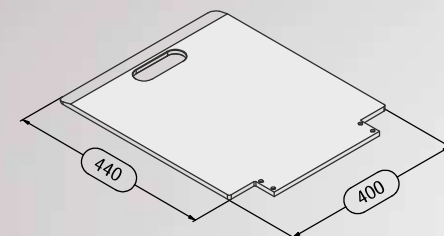
**Pelle standard**  
310 x 250 x 230 mm



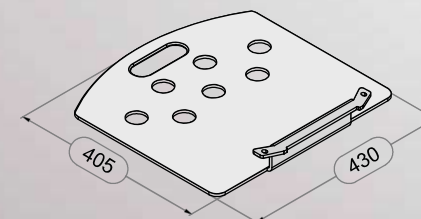
**Pelle**  
440 x 241 mm



**Pelle**  
400 x 440 mm



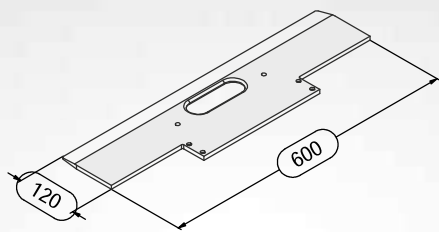
**Pelle avec point de fixation**  
430 x 405 mm



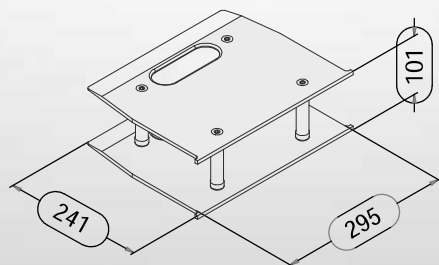




**Pelle**  
600 x 120 mm



**Pelle pour lave-linge**  
295 x 241 x 101 mm



# ComfortStep

Transport de charges aisé  
et sans vibrations

Le **ComfortStep** a été développé pour les monte-escaliers CC160 et CC200 et révolutionne la cinématique ascensionnelle actuelle de ces appareils.

Grâce à un fonctionnement tout en douceur, même les charges les plus fragiles peuvent être transportées de façon agréables et sans vibrations.

Le **ComfortStep** est un élément de série et s'emploie aussi bien en mode marche par marche qu'en mode ascension prolongée.

