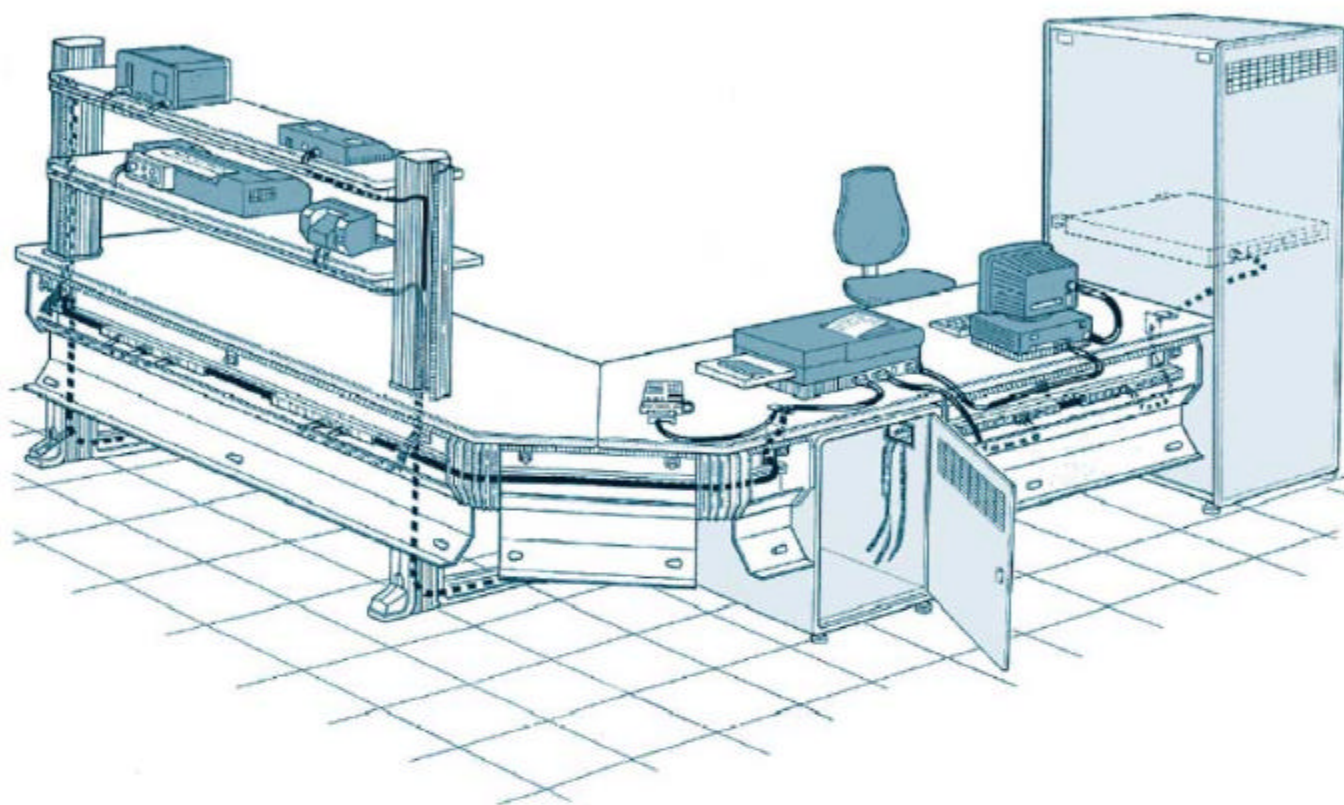


POSTE DE TRAVAIL EUROSTYL'

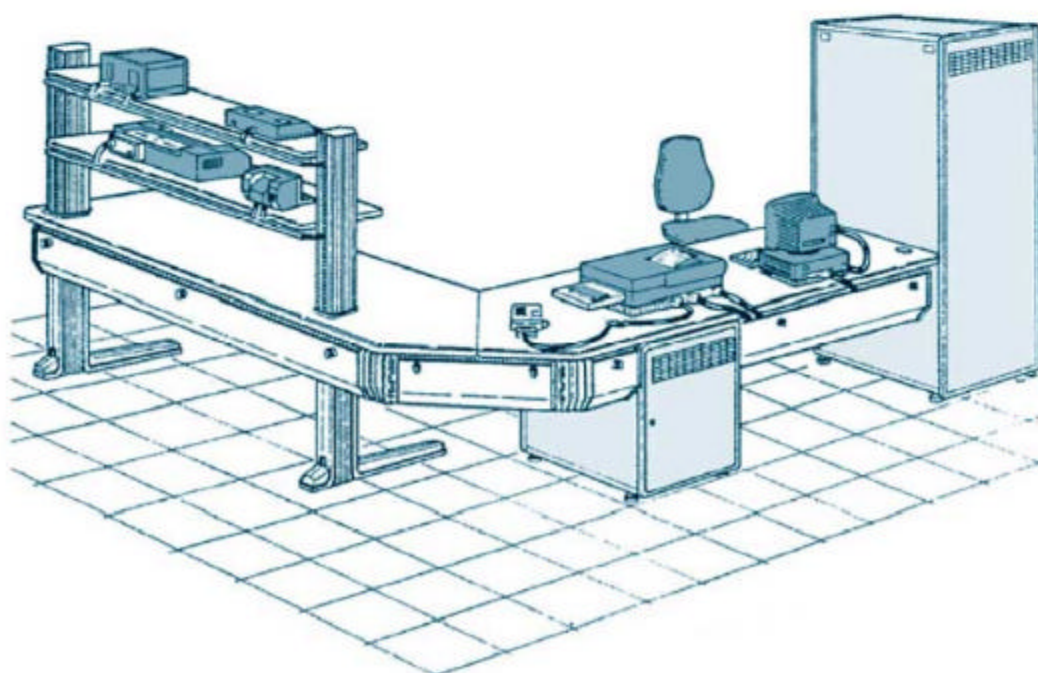


Exemple de configuration

Structure en cours de câblage



Structure refermée après câblage



Plateaux (éléments séparés)

I

Revêtu de stratifié sur les deux faces, d'un profil souple protecteur en périphérie, chaque plateau mesure 930mm de profondeur et possède deux opercules passe-câbles à l'aplomb des pieds.

Tous les perçages nécessaires au montage des divers éléments, avec repérages, sont réalisés en usine et facilitent l'assemblage, sur site, du matériel livré en kit.

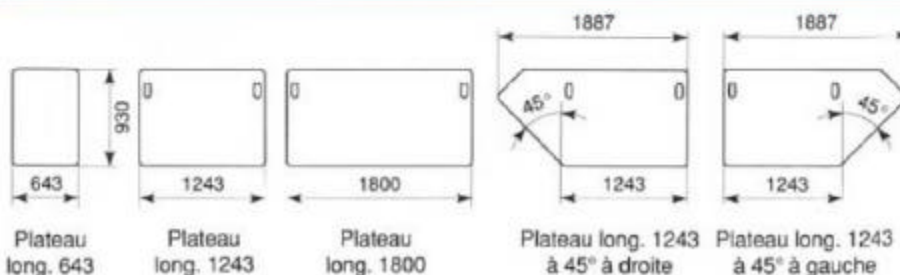
Le branchement de vos équipements peut se faire à travers les opercules, permettant de faire sortir les câbles directement sur le plan de travail.

Plateau


- matière : panneau de particules, stratifié dessus-dessous épaisseur 30mm.
- couleur : gris dauphin.
- 2 formats rectangulaires, 1243x930 et 1800x930mm
- 2 formats avec angle de 45° pour obtenir des combinaisons symétriques ou asymétriques.
- Chaque plateau est livré avec ses deux opercules et un profil souple protecteur périphérique.

Sur demande

- Revêtement lamifié dissipateur de charge électrostatique pour l'utilisation de composants sensibles (laboratoire, test).
- Jonc de couleur ou de formes spécifique.
- Finition du plateau une gamme complète de revêtement.
- Couleur des pieds, gaines et baies RAL 7035-7040, autres couleurs possible.
- Ces plateaux constituent la base des 47 configurations codifiées page 18 à 24.
- Résistance à la flexion conforme à NF D 62.042 équivalent à DIN 4554
- Indice de réflexion lumineuse 56,2.



| | | | | | |
|------|--------|--------|--------|--------|--------|
| Code | 865727 | 865728 | 865729 | 865731 | 865733 |
|------|--------|--------|--------|--------|--------|

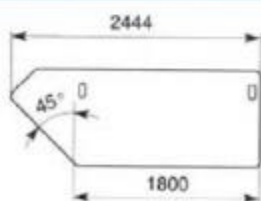


Opereule passe-câbles



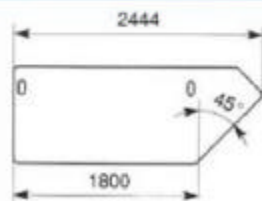
Vérin réglable

| | |
|------|--------|
| Code | 865565 |
|------|--------|



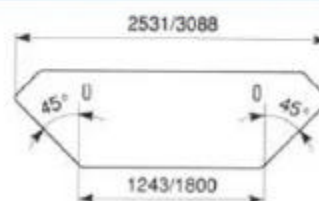
Plateau long. 1800
à 45° à droite

864732



Plateau long. 1800
à 45° à gauche

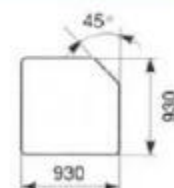
865734



Plateau long. 1243 - 2 x 45°
Plateau long. 1800 - 2 x 45°

864735

865736



Plateau d'angle
930 x 930

865999

Pieds et gaines (éléments séparés)

Pieds :

Les pieds sont réalisés en une seule pièce moulée en aluminium. Cette technique permet l'aménagement de très fortes sections creuses pour le passage des câbles. La forme en "C" dégage un espace maximum pour les jambes et autorise des déplacements aisés d'un poste de travail à un autre. Ouverts au niveau du plancher et sur l'arrière, les pieds offrent un large passage aux câbles posés sur le sol ou sortant directement d'un plancher technique. Chaque pied est muni de vérins assurant une mise à niveau facile et d'un enjoliveur avec découpe de passage de câbles, garni d'un protège-câbles.

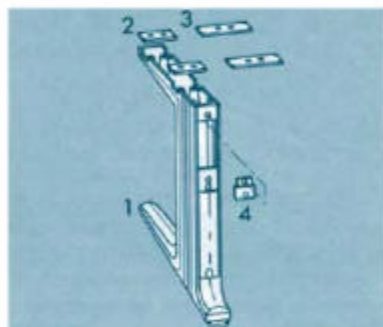
Gaine technique

Fixée directement sous le plateau ou, en option, en position abaissée de 50 mm, la gaine technique offre une section généreuse pour les câbles munis de leurs connexions. Elle s'ouvre entièrement par un couvercle à l'arrière. Le passage des câbles s'effectue transversalement ou par des ouvertures pratiquées en regard des pieds. Un joint continu "à brosse" permet également la sortie et le maintien des câbles en offrant une bonne protection anti-poussière.

Les boîtiers de distribution ou d'autres composants se fixent sur la gaine par les perçages prévus.

Liaison souple

Des liaisons souples protègent le transfert des câbles entre deux postes contigus et unifient l'esthétique de l'ensemble.



Pied (1)

Un pied doit impérativement être assemblé avec une gaine afin d'assurer sa stabilité latérale. Fixation sous le plateau à l'aide de brides courtes ou longues suivant la configuration. Les brides longues sont nécessaires dans le cas d'accouplement avec un plateau à angle.

- Livraison: à l'unité + visserie (brides non comprises)

| | |
|------|--------|
| Code | 865395 |
|------|--------|

Bride courte (2)

- Livraison: 1 jeu + visserie

| | |
|------|--------|
| Code | 865737 |
|------|--------|



Pieds de section creuse



Bride longue (3)

- Livraison: 1 jeu + visserie

| | |
|------|--------|
| Code | 865738 |
|------|--------|

Adaptateur (4)

Pour favoriser la ventilation, la gaine peut être abaissée de 50 mm.

- 1 adaptateur, 1 enjoliveur raccourci + visserie (nécessaire pour 1 pied)

| | |
|------|--------|
| Code | 865488 |
|------|--------|



Fixation directe des boîtiers

Equerre support gaine

En remplacement du pied (accouplement baie-plateau)

- Livraison: à l'unité + visserie

| | |
|------|--------|
| Code | 865383 |
|------|--------|

Visserie de fixation de la gaine.

- Ecrou cage Rapid
- Vis HM5x12, rondelle Ø 5
- Livraison: par sachet de 10

| | |
|------|-------|
| Code | 55664 |
|------|-------|





Transfert de câbles entre postes contigus

Liaison souple.

- Matière : Molerit TH58
- Couleur : gris RAL 7040
- Livraison : à l'unité + éléments de raccordement.


| | |
|------|--------|
| Code | 865378 |
|------|--------|

Serrure de sûreté.

Les loquets de fermeture de la porte peuvent être remplacés, sur option, par des serrures de sûreté.

- Livrée non montée, avec 2 clés.

| | |
|------|-------|
| Code | 65003 |
|------|-------|



Gaine technique

Comprend: un corps de gaine en acier, et une porte avec ses loquets.

- Couleur: gris RAL 7035
- Livraison: à l'unité



| Longueur L | Code gaine technique | Code gaine inversée |
|------------|----------------------|---------------------|
| 296 | 865665 | 865779 |
| 343 | 865666 | 865781 |
| 600 | 865667 | 865782 |
| 943 | 865668 | 865783 |
| 1157 | 865669 | 865784 |
| 1500 | 865671 | 865785 |
| 1714 | 865672 | 865786 |
| 1843 | 865673 | 865787 |
| 2057 | 865574 | 865788 |
| 2400 | 865675 | 865789 |

Cache d'extrémité (1)

- Matière: Noryl teint RAL 7040
- Livraison: à la paire (droite + gauche) + visserie

Colonnes et tablettes (éléments séparés)

Complément logique du poste de travail, le portique Eurostyl' s'harmonise parfaitement au mobilier de base.

Avec 2 largeurs de tablettes, 3 hauteurs de colonnes et le réglage pratiquement en continu de la hauteur de tablette, il répond à vos besoins évolutifs, permet de disposer vos instruments de manière particulièrement pratique et dégage totalement votre espace de travail.

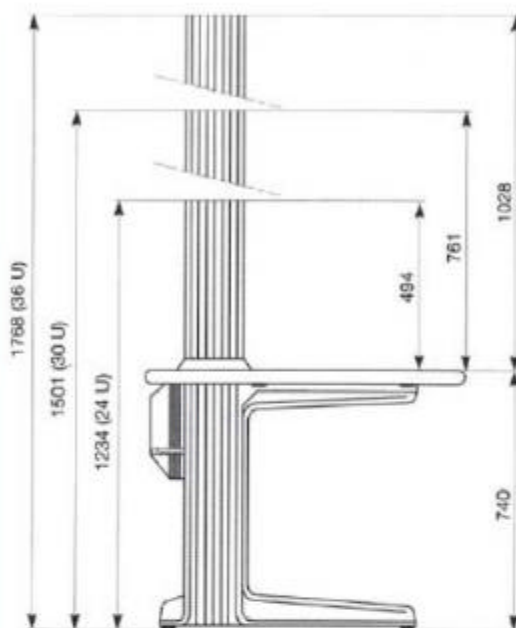

Les colonnes se fixent à l'aplomb des pieds. Les tablettes supportent différents appareils ; la tablette inférieure peut recevoir un ou plusieurs éclairages.

Passage de câbles continu, dans la colonne et le long des tablettes.

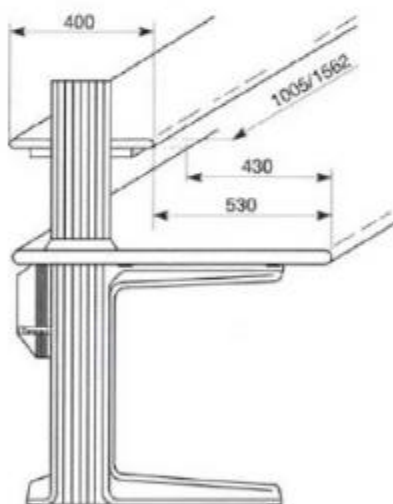
La tablette est de même finition que le plateau. Elle repose sur un support métallique avec chemin de câbles intégré qui assure une grande rigidité de l'ensemble.

Sa mise en place est facilitée par un jeu de 4 piges livrées avec les paires de colonnes.





Position des tablettes réglables
en hauteur et en profondeur



Charge maximale
uniformément répartie : 50 kg



Colonne

Constituée d'un corps et d'un volet mobile. L'accès à l'intérieur de la colonne est total. Possibilité de fixer directement rails ou boîtiers de distribution. Fermeture du volet mobile par simple clippage. La colonne est reliée au pied par un renfort qui assure une parfaite stabilité à l'ensemble.

- Avec piges de positionnement des tablettes.
- Couleur : gris RAL 7040
- Livraison : la paire + visserie.

| Hauteur | Code |
|---|--------|
| 494 | 865796 |
| 761 | 865797 |
| 1028 | 865798 |
| <i>autres dimensions nous consulter</i> | |

Tablette

La combinaison de 2 jeux de trous de fixation dans les colonnes et de lumières de fixation de la tablette sur son support permet un débattement de 100 mm dans le sens de la profondeur.

- Matière : panneau de particules stratifié épaisseur 21 mm.
- Couleur : gris dauphin
- Jonc protecteur en caoutchouc.
- Deux formats :
400 x 1005 (plateau de 1243) et
400 x 1562 (plateau de 1800).
- Indice de réflexion lumineuse 56,2
- Livraison : à l'unité + visserie.

| Longueur | Code |
|----------|--------|
| 1008 | 865794 |
| 1565 | 865795 |

Visserie

Pour utilisation dans les rainures en T extérieures des colonnes.

- Ecrou cage M6
- Vis HM6x16, rondelle contact Ø 6
- Livraison: par sachet de 10

| Code | 55666 |
|------|-------|
|------|-------|

Kit de montage sans pied

Il s'utilise pour le montage de colonnes en l'absence de pied

- (à l'aplomb d'un module, par exemple)
- Livraison : à l'unité + visserie

| Code | 865589 |
|------|--------|
|------|--------|

Module 19" 13U 800

En harmonie de style avec la ligne Transrack Eurostyl¹, le module 19" intègre lui aussi les concepts d'efficacité qui font l'intelligence de l'ensemble du poste de travail.

Relié au plateau, il est ouvert sur le dessus pour permettre un refroidissement par convection naturelle. Le cadre inférieur est ouvert pour le passage des câbles. Les faces d'appui des montants 19" sont à 34 à l'avant et 80 à l'arrière. La continuité du chemin de câbles est assurée par des découpes sur les panneaux latéraux.

L'avant peut être habillé d'une porte en verre ou en acier.

Nombreux accessoires : plateaux modem, tiroirs de rangement, glissières...



Joint brosses protecteur



Continuité du chemin de câbles

Description :

- Le bâti est constitué de cadres supérieur et inférieur identiques reliés par 4 montants 19" en aluminium. Les panneaux latéraux en acier sont verrouillables par vis imperdables.
- 3 versions : standard, avec 1 ou 2 panneaux découpés.

Version standard

Composition :

- 1 bâti
- 4 caches latéraux inférieurs et supérieurs
- 4 pattes de fixation
- 4 pieds glisseurs
- 2 panneaux pleins

Livraison : module livré assemblé.



Code 865496

Présentation :

- Ensemble livré assemblé.

Nota : montant supplémentaire, voir page 39.

Version 1

Composition :

- 1 bâti
- 4 caches latéraux inférieurs et supérieurs
- 4 pattes de fixation
- 4 pieds glisseurs
- 1 panneau plein
- 1 panneau avec découpes + joint + obturateur pour la découpe inutilisée.

Livraison : module livré assemblé.



Code 865498

Peinture :

- Bâti : gris RAL 7040 grainé.
- Habillage : gris RAL 7035 grainé.
- Module équipé en standard de tresses de masse en conformité avec la norme européenne EN 60204 (CEI 204-1)

Version 2

Composition :

- 1 bâti
- 4 caches latéraux inférieurs et supérieurs
- 4 pattes de fixation
- 4 pieds glisseurs
- 2 panneaux avec découpes + joint + obturateur pour les découpes inutilisées.

Livraison : module livré assemblé.



Code 865499

Panneau ajouré équipé total avant ou arrière 13U

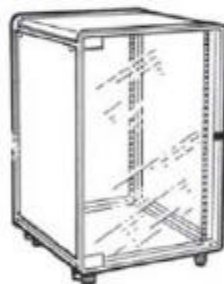
- Matière: acier ép^f 1 mm
- Livraison: à l'unité , monté



Code 863383

Porte glace équipée totale 13U.

- Verre trempé fumé gris ép. 6 mm
- Livraison : à l'unité + 1 serrure et 2 clés



* Préciser à la commande : serrure à gauche ou à droite.

Code 863759

Porte ajourée équipée totale 13U

- Dégondable, en acier ép^f 1,2 mm
- Livraison: à l'unité + 1 serrure + 2 clés montée

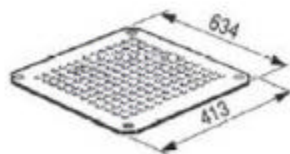


Code 863722

Equipements optionnels



Code 863859



Code 863863

Tôle de fond pleine ou ajourée pour baie de 800.

- Matière : acier épaisseur 1 mm
- Finition : peinture noire
- Livraison : à l'unité + visserie

Baie Eurostyl' 19" 24 et 36U Profondeur 900

Les baies 19" se placent en bout de plateau. Elles font office de pied et assurent la continuité du système. Leur profondeur de 900 mm leur permettent de s'harmoniser avec l'ensemble.

Les baies 19" 24 et 36U prof. 900 34/80 sont proposées avec 2 montants intermédiaires 19" montés à 100 mm en retrait de l'arrière, permettant ainsi le même accrochage de glissières et de plateaux modernes que dans des baies de prof. 800, 34/80.

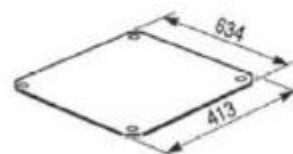
La continuité du chemin de câbles est assurée par des découpes pratiquées sur les panneaux latéraux. Nombreux accessoires : tôle de fond, panneau ajouré, portes, ventilation, tiroirs de rangement, etc...



Equipements optionnels

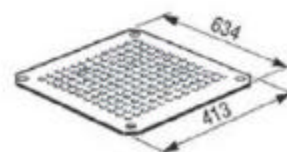
Tôle de fond pleine ou ajourée pour baie de 900.

- Matière : acier épaisseur 1 mm
- Finition : peinture noire
- Livraison : à l'unité + visserie



Code

865721



Code

865724

Ces baies peuvent s'accoler simplement à un poste de travail (**version standard**).


Elles peuvent s'y accoupler mécaniquement en bout de plateau par 2 équerres fixées dans les découpes du panneau latéral qui permettent également le passage de câbles (**version 1**). L'accouplement peut s'effectuer par le côté droit ou gauche (**version 2**).

Version standard

Composition :

- 1 bâti / 2 montants intermédiaires 19"
- 1 toit ajouré / 2 caches latéraux inférieurs
- 4 pattes de fixation
- 4 pieds glisseurs
- 2 panneaux pleins

Livraison : baie livrée assemblée.



| Hauteur | Code |
|---------|--------|
| 24U | 865887 |
| 36U | 865557 |

Description :


- Le bâti est constitué d'un cadre supérieur et inférieur identiques reliés par 4 montants 19" en aluminium et 2 montants intermédiaires 19". Les panneaux latéraux sont verrouillables par vis imperdables. Les caches latéraux inférieurs recouvrent les longerons et reçoivent les pieds glisseurs.

Version 1

Composition :

- 1 bâti / 2 montants intermédiaires 19"
- 1 toit ajouré / 2 caches latéraux inférieurs
- 4 pattes de fixation
- 4 pieds glisseurs
- 1 panneau plein
- 1 panneau avec découpes + 1 cache pour la découpe inutilisée + 2 supports de plateau

Livraison : baie livrée assemblée.



| Hauteur | Code |
|---------|--------|
| 24U | 865888 |
| 36U | 865558 |

Présentation :

- Ensemble livré assemblé.

Peinture :

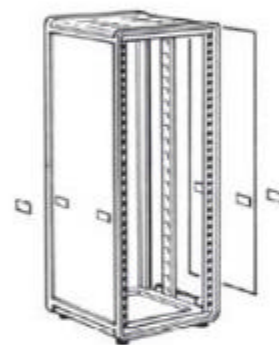
- Bâti : gris RAL 7040 grainé
- Habillage : gris RAL 7035 grainé.
- Baie équipée en standard de tresses de masse en conformité avec la norme européenne EN 60204 (CEI 204-1)

Version 2

Composition :

- 1 bâti / 2 montants intermédiaires 19"
- 1 toit ajouré / 2 caches latéraux inférieurs
- 4 pattes de fixation
- 4 pieds glisseurs
- 2 panneaux avec découpes + 2 caches pour les découpes inutilisées + 4 supports de plateau

Livraison : baie livrée assemblée.



| Hauteur | Code |
|---------|--------|
| 24U | 865889 |
| 36U | 865559 |

Equipements optionnels

Panneau ajouré équipé total avant ou arrière

- Matière : acier ép 1 mm
- Livraison : à l'unité, monté

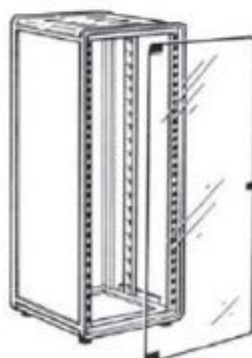


| Hauteur | Code |
|---------|--------|
| 24U | 863641 |
| 36U | 863644 |

Livrés montés sur la baie. Sauf spécifications contraires, panneau et porte en acier montés côté 80 mm, porte glace côté 34 mm.

Porte glace équipée totale.

- Matière : verre trempé fumé gris, ép. 6 mm
- Livraison : à l'unité + 1 serrure et 2 clés.



| Hauteur | Code |
|---------|--------|
| 24U | 863783 |
| 36U | 863786 |

Porte ajourée ou pleine équipée totale

- Dégondable, en acier ép 1,2 mm
- Livraison : à l'unité + 1 serrure et 2 clés, montée



| Hauteur | Ajourée | Pleine |
|---------|---------|--------|
| 24U | 863713 | 863742 |
| 36U | 863716 | 863744 |

Mini-Baie 12U 800 et servante 12U 800

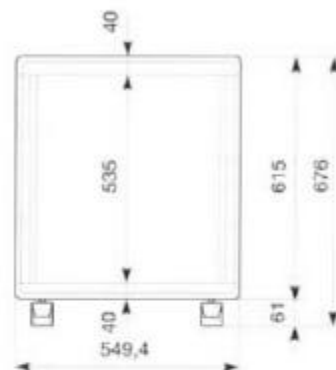
Pour ranger les dossiers, les papiers, mais aussi tous les "petits riens" qui facilitent la vie, une servante et un coffre de rangement peuvent compléter le poste de travail. Comme la mini-baie 12U 800, ils n'ont pas de liaisons mécanique ou électrique avec le poste, mais leur esthétique est en harmonie avec celui-ci.

La servante 19" 12U 800 s'accrole à une station, la mini-baie 19" 12U 800 peut se glisser sous un plateau, et le coffre de rangement est muni de deux tiroirs télescopiques dont l'un est prévu pour recevoir des dossiers suspendus.

Mini-baie 12U 800 mobile.

La mini-baie 12U 800 34/80 comprend :

- 1 bâti constitué d'un cadre supérieur et inférieur identiques reliés par 4 montants 19" en aluminium,
- 2 panneaux latéraux,
- 2 caches latéraux inférieurs,
- 1 capot supérieur ajouré
- et 4 roulettes double galet (charge admissible unitaire : 60 kg)
- Peinture : bâti gris RAL 7040
- Habillage : gris RAL 7035
- Présentation : livré assemblé, équipé de tresses et bornes de masse en conformité avec la norme européenne EN 60204 (CEI 204-1)



Code

865793



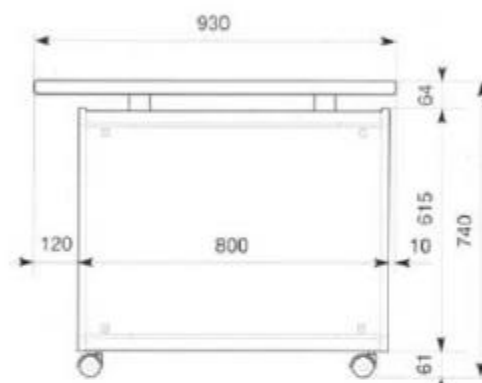
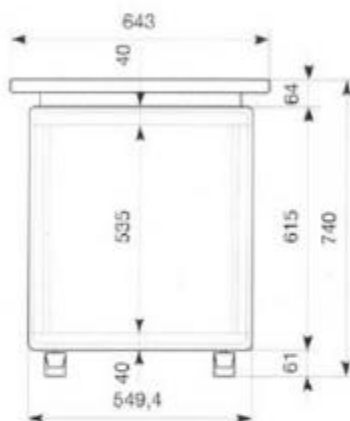
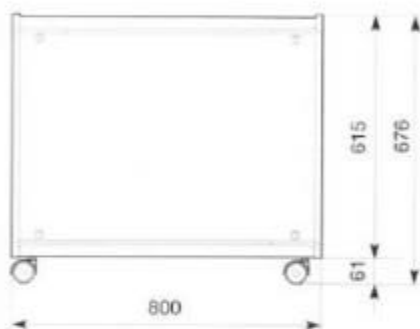
Servante 12U 800.

La servante 12U 800 34/80 sur roulettes est composée d'un plateau de 643 x 930 fixé à une mini-baie 12U 800 par 4 équerres support.

- Livraison : à l'unité.



| | |
|-------------|---------------|
| Code | 865792 |
|-------------|---------------|



Porte glace 12U.

Verre trempé fumé gris épaisseur 6 mm.

- Livraison : à l'unité + 1 serrure et 2 clés.

| | |
|-------------|---------------|
| Code | 863776 |
|-------------|---------------|

Porte ajourée ou pleine équipée totale 12U en acier.

- Livraison : à l'unité + visserie + 1 serrure et 2 clés

| | |
|----------------|---------------|
| Ajourée | 863706 |
| Pleine | 863734 |



Panneau ajouré équipé total 12 U en acier.

- Livraison : à l'unité + visserie

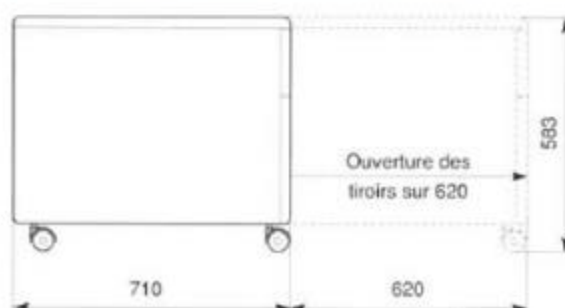
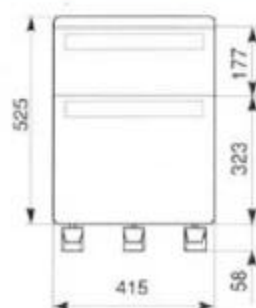
| | |
|-------------|---------------|
| Code | 863634 |
|-------------|---------------|

Coffre de rangement.

Ce coffre est équipé de 5 roulettes et de 2 tiroirs dont 1 pour dossiers suspendus.

- Peinture : gris argent
- Livraison : à l'unité

| | |
|-------------|--------------|
| Code | 65028 |
|-------------|--------------|



Poste de travail

Certaines configurations sont plus demandées que d'autres. Pour vous simplifier la tâche, nous avons représenté, vues de dessus, les 47 configurations les plus courantes. Nous leur avons attribué un code qu'il suffit d'indiquer sur votre bon de commande. Ces configurations sont tenues en stock, chacun des composants étant emballé prêt à l'expédition.

Toutes sont constituées uniquement à partir des composants du catalogue. Elles n'incluent aucune option telle que porte en acier ou en verre, tôle de fond, etc...

Ces options sont à commander séparément.



Matériel livré en kit



Poste de travail longueur 1243 + 2 pieds

Composition (et quantité) :

- Plateau longueur 1243 (1)
- Pied gaine haute (2)
- Gaine longueur 1157 (1)

| | |
|------|--------|
| Code | 865801 |
|------|--------|



Poste de travail longueur 1800 + 2 pieds

Composition (et quantité) :

- Plateau longueur 1800 (1)
- Pied gaine haute (2)
- Gaine longueur 1714 (1)

| | |
|------|--------|
| Code | 865802 |
|------|--------|



Poste de travail longueur 1800 + 2 caissons

Composition (et quantité) :

- Plateau longueur 1800 (1)
- Module 13U/800 34/80 à droite et à gauche (2)
- Equerre support gaine (2)
- Gaine longueur 600 (1)

| | |
|------|--------|
| Code | 865803 |
|------|--------|

Nous consulter pour montage

Poste de travail longueur 1243 + 1 pied + 1 module

Composition (et quantité) :

- Module 13U/800 34x80 à droite ou à gauche. (1)
- Equerre support gaine. (1)
- Gaine longueur 600 avec cache. (1)
- Pied gaine haute. (1)
- Plateau longueur 1243. (1)



Poste de travail 1243 + 1 pied + 1 module à droite

| | |
|------|--------|
| Code | 865804 |
|------|--------|



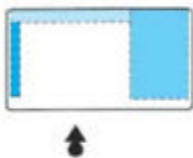
Poste de travail longueur 1243 + 1 pied + 1 module à gauche

| | |
|------|--------|
| Code | 865805 |
|------|--------|

Poste de travail longueur 1800 + 1 pied + 1 module

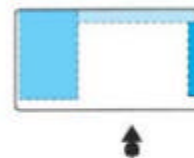
Composition (et quantité) :

- Module 13U/800 34x80 à droite ou à gauche. (1)
- Equerre support gaine. (1)
- Gaine longueur 1157 avec cache. (1)
- Pied gaine haute. (1)
- Plateau longueur 1800. (1)



Poste de travail longueur 1800 + 1 pied + 1 module à droite

| | |
|------|--------|
| Code | 865806 |
|------|--------|



Poste de travail longueur 1800 + 1 pied + 1 module à gauche

| | |
|------|--------|
| Code | 865807 |
|------|--------|

Poste de travail longueur 1243 + 1243 à 45° + 3 pieds

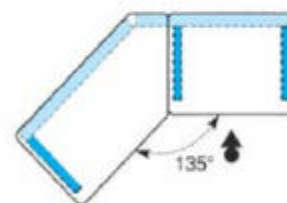
Composition (et quantité) :

- Equerre support gaine. (1)
- Gaine longueur 1500 avec cache. (2)
- Pied gaine haute. (2)
- Pied gaine haute/angle. (2)
- Liaison souple. (1)
- Plateau longueur 1243. (1)
- Plateau longueur 1243 à 45° à droite ou à gauche. (1)



Poste de travail longueur 1243 + 1243 à 45° à droite + 3 pieds

| | |
|------|--------|
| Code | 865808 |
|------|--------|



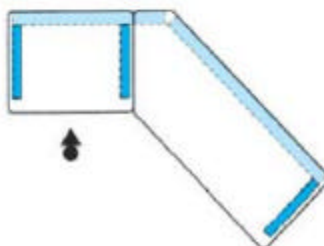
Poste de travail longueur 1243 + 1243 à 45° à gauche + 3 pieds

| | |
|------|--------|
| Code | 865809 |
|------|--------|

Poste de travail longueur 1243 + 1800 à 45° + 3 pieds

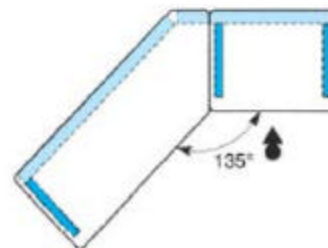
Composition (et quantité) :

- Equerre support gaine. (1)
- Gaine longueur 1500 avec cache. (1)
- Gaine longueur 2057 avec cache. (1)
- Pied gaine haute. (2)
- Pied gaine haute/angle. (1)
- Liaison souple. (1)
- Plateau longueur 1243. (1)
- Plateau longueur 1800 à 45° à droite ou à gauche. (1)



Poste de travail longueur 1243 + 1800 à 45° à droite + 3 pieds

| | |
|------|--------|
| Code | 865811 |
|------|--------|



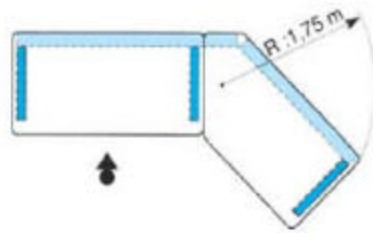
Poste de travail longueur 1243 + 1800 à 45° à gauche + 3 pieds

| | |
|------|--------|
| Code | 865812 |
|------|--------|

Poste de travail longueur 1800 + 1243 à 45° + 3 pieds

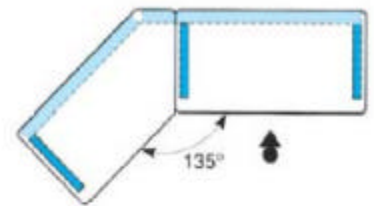
Composition (et quantité) :

- Equerre support gaine. (1)
- Gaine longueur 1500 avec cache. (1)
- Gaine longueur 2057 avec cache. (1)
- Pied gaine haute. (2)
- Pied gaine haute/angle. (1)
- Liaison souple. (1)
- Plateau longueur 1800. (1)
- Plateau longueur 1243 à 45° à droite ou à gauche. (1)



Poste de travail 1800 + 1243 à 45° à droite + 3 pieds

| | |
|------|--------|
| Code | 865813 |
|------|--------|



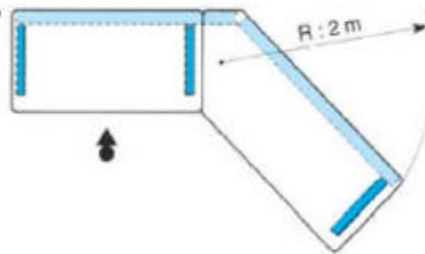
Poste de travail longueur 1800 + 1243 à 45° à gauche + 3 pieds

| | |
|------|--------|
| Code | 865814 |
|------|--------|

Poste de travail longueur 1800 + 1800 à 45° + 3 pieds

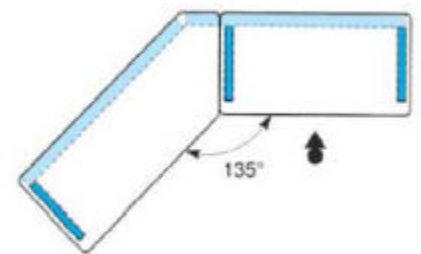
Composition (et quantité) :

- Equerre support gaine. (1)
- Gaine longueur 2057 avec cache. (2)
- Pied gaine haute. (2)
- Pied gaine haute/angle. (1)
- Liaison souple. (1)
- Plateau longueur 1800. (1)
- Plateau longueur 1800 à 45° à droite ou à gauche. (1)



Poste de travail longueur 1800 + 1800 à 45° à droite + 3 pieds

| | |
|------|--------|
| Code | 865815 |
|------|--------|



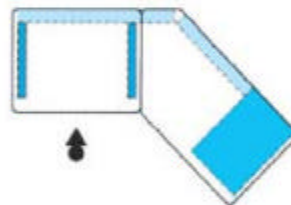
Poste de travail longueur 1800 + 1800 à 45° à gauche + 3 pieds

| | |
|------|--------|
| Code | 865816 |
|------|--------|

Poste de travail longueur 1243 + 1243 à 45° + 2 pieds + 1 module

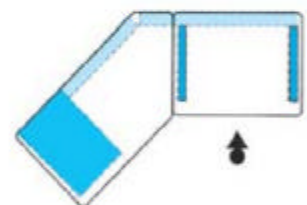
Composition (et quantité) :

- Module 13U/800 34x80 à droite ou à gauche. (1)
- Equerre support gaine. (2)
- Gaine longueur 943 avec cache. (1)
- Gaine longueur 1500 avec cache. (1)
- Pied gaine haute. (1)
- Pied gaine haute/angle. (1)
- Liaison souple. (1)
- Plateau longueur 1243. (1)
- Plateau longueur 1243 à 45° à droite ou à gauche. (1)



Poste de travail longueur 1243 + 1243 à 45° à droite + 2 pieds + 1 module à droite

| | |
|------|--------|
| Code | 865817 |
|------|--------|



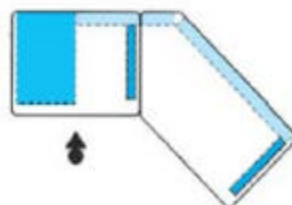
Poste de travail longueur 1243 + 1243 à 45° à gauche + 2 pieds + 1 module à gauche

| | |
|------|--------|
| Code | 865818 |
|------|--------|

Poste de travail longueur 1243 + 1243 à 45° + 2 pieds + 1 module

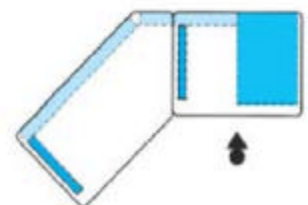
Composition (et quantité) :

- Module 13U/800 34x80 à droite ou à gauche. (1)
- Equerre support gaine. (2)
- Gaine longueur 943 avec cache. (1)
- Gaine longueur 1500 avec cache. (1)
- Pied gaine haute. (1)
- Pied gaine haute/angle. (1)
- Liaison souple. (1)
- Plateau longueur 1243. (1)
- Plateau longueur 1243 à 45° à droite ou à gauche. (1)



Poste de travail longueur 1243 + 1243 à 45° à droite + 2 pieds + 1 module à gauche

| | |
|------|--------|
| Code | 865819 |
|------|--------|



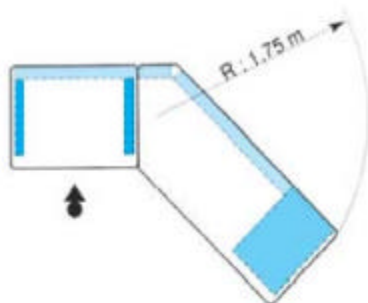
Poste de travail longueur 1243 + 1243 à 45° à gauche + 2 pieds + 1 module à droite

| | |
|------|--------|
| Code | 865821 |
|------|--------|

**Poste de travail longueur 1243 + 1800 à 45°
+ 2 pieds + 1 module**

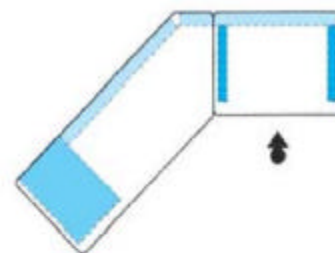
Composition (et quantité) :

- Module 13U/800 34x80 à droite ou à gauche. (1)
- Equerre support gaine. (1)
- Gaine longueur 1500 avec cache. (1)
- Pied gaine haute. (1)
- Pied gaine haute/angle. (1)
- Liaison souple. (1)
- Plateau longueur 1243. (1)
- Plateau longueur 1800 à 45° à droite ou à gauche. (1)



Poste de travail longueur 1243 + 1800 à 45°
à droite + 2 pieds + 1 module à droite

Code 865822



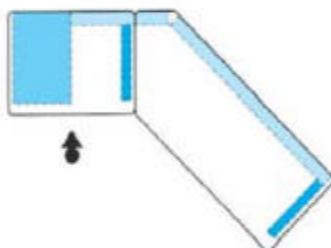
Poste de travail longueur 1243 + 1800 à 45°
à gauche + 2 pieds + 1 module à gauche

Code 865823

**Poste de travail longueur 1243 + 1800 à 45°
+ 2 pieds + 1 module**

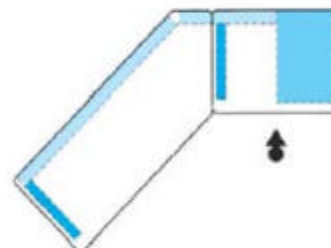
Composition (et quantité) :

- Module 13U/800 34x80 à droite ou à gauche. (1)
- Equerre support gaine. (2)
- Gaine longueur 943 avec cache. (1)
- Gaine longueur 2057 avec cache. (1)
- Pied gaine haute. (1)
- Pied gaine haute/angle. (1)
- Liaison souple. (1)
- Plateau longueur 1243. (1)
- Plateau longueur 1800 à 45° à droite ou à gauche. (1)



Poste de travail longueur 1243 + 1800 à 45°
à droite + 2 pieds + 1 module à gauche

Code 865824



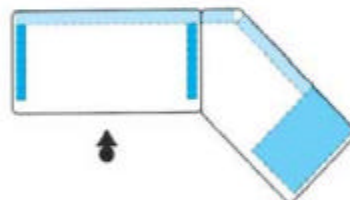
Poste de travail longueur 1243 + 1800 à 45°
à gauche + 2 pieds + 1 module à droite

Code 865825

**Poste de travail longueur 1800 + 1243 à 45°
+ 2 pieds + 1 module**

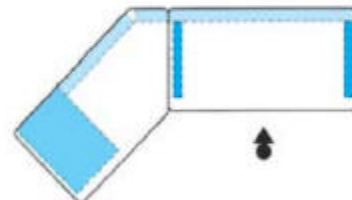
Composition (et quantité) :

- Module 13U/800 34x80 à droite ou à gauche. (1)
- Equerre support gaine. (2)
- Gaine longueur 943 avec cache. (1)
- Gaine longueur 2057 avec cache. (1)
- Pied gaine haute. (2)
- Pied gaine haute/angle. (1)
- Liaison souple. (1)
- Plateau longueur 1800. (1)
- Plateau longueur 1243 à 45° à droite ou à gauche. (1)



Poste de travail longueur 1800 + 1243 à 45°
à droite + 2 pieds + 1 module à droite

Code 865826



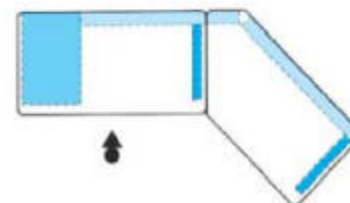
Poste de travail longueur 1800 + 1243 à 45°
à gauche + 2 pieds + 1 module à gauche

Code 865827

**Poste de travail longueur 1800 + 1243 à 45°
+ 2 pieds + 1 module**

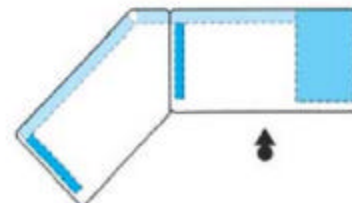
Composition (et quantité) :

- Module 13U/800 34x80 à droite ou à gauche. (1)
- Equerre support gaine. (2)
- Gaine longueur 1500 avec cache. (1)
- Pied gaine haute. (1)
- Pied gaine haute/angle. (1)
- Liaison souple. (1)
- Plateau longueur 1800. (1)
- Plateau longueur 1243 à 45° à droite ou à gauche. (1)



Poste de travail longueur 1800 + 1243 à 45°
à droite + 2 pieds + 1 module à gauche

Code 865828



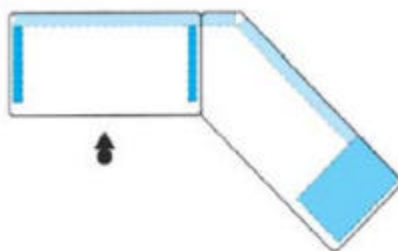
Poste de travail longueur 1800 + 1243 à 45°
à gauche + 2 pieds + 1 module à droite

Code 865829

**Poste de travail longueur 1800 + 1800 à 45°
+ 2 pieds + 1 module**

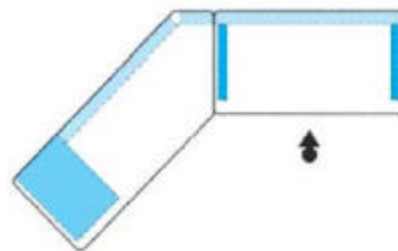
Composition (et quantité) :

- Module 13U/800 34x80 à droite ou à gauche. (1)
- Equerre support gaine. (2)
- Gaine longueur 1500 avec cache. (1)
- Gaine longueur 2057 avec cache. (1)
- Pied gaine haute. (1)
- Pied gaine haute/angle. (1)
- Liaison souple. (1)
- Plateau longueur 1800. (1)
- Plateau longueur 1800 à 45° à droite ou à gauche. (1)



Poste de travail longueur 1800 + 1800 à 45°
à droite + 2 pieds + 1 module à droite

| | |
|------|--------|
| Code | 865831 |
|------|--------|



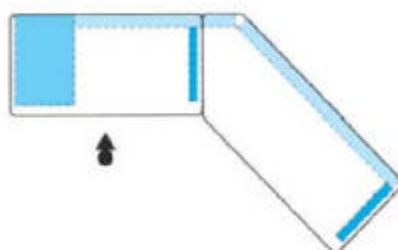
Poste de travail longueur 1800 + 1800 à 45°
à gauche + 2 pieds + 1 module à gauche

| | |
|------|--------|
| Code | 865832 |
|------|--------|

**Poste de travail longueur 1800 + 1800 à 45°
+ 2 pieds + 1 module**

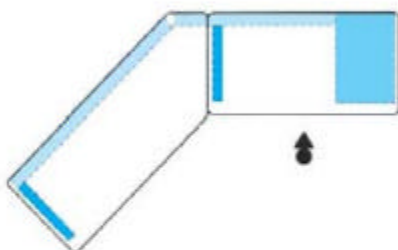
Composition (et quantité) :

- Module 13U/800 34x80 à droite ou à gauche. (1)
- Equerre support gaine. (2)
- Gaine longueur 1500 avec cache. (1)
- Gaine longueur 2057 avec cache. (1)
- Pied gaine haute. (1)
- Pied gaine haute/angle. (1)
- Liaison souple. (1)
- Plateau longueur 1800. (1)
- Plateau longueur 1800 à 45° à droite ou à gauche. (1)



Poste de travail longueur 1800 + 1800 à 45°
à droite + 2 pieds + 1 module à gauche

| | |
|------|--------|
| Code | 865833 |
|------|--------|



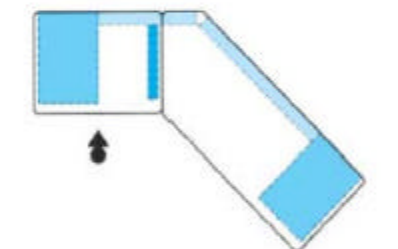
Poste de travail longueur 1800 + 1800 à 45°
à gauche + 2 pieds + 1 module à droite

| | |
|------|--------|
| Code | 865834 |
|------|--------|

**Poste de travail longueur 1243 + 1800 à 45°
+ 1 pied + 2 modules**

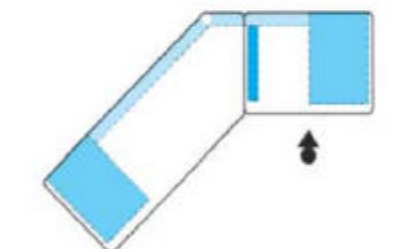
Composition (et quantité) :

- Module 13U/800 34x80. (2)
- Equerre support gaine. (3)
- Gaine longueur 943 avec cache. (1)
- Gaine longueur 1500 avec cache. (1)
- Pied gaine haute. (1)
- Pied gaine haute/angle. (1)
- Liaison souple. (1)
- Plateau longueur 1243. (1)
- Plateau longueur 1243 à 45° à droite ou à gauche. (1)



Poste de travail longueur 1243 + 1800 à 45°
à droite + 1 pied + 2 modules

| | |
|------|--------|
| Code | 865835 |
|------|--------|



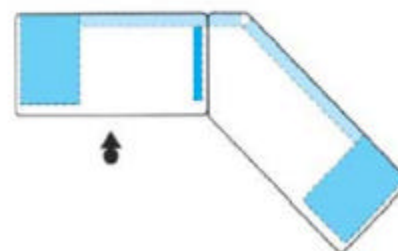
Poste de travail longueur 1243 + 1800 à 45°
à gauche + 1 pied + 2 modules

| | |
|------|--------|
| Code | 865836 |
|------|--------|

**Poste de travail longueur 1800 + 1800 à 45°
+ 1 pied + 2 modules**

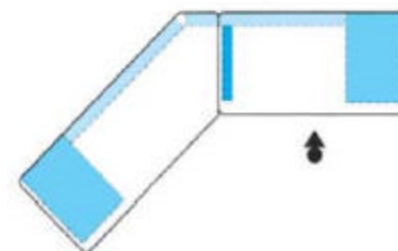
Composition (et quantité) :

- Module 13U/800 34x80. (2)
- Equerre support gaine. (3)
- Gaine longueur 1500 avec cache. (2)
- Pied gaine haute/angle. (1)
- Liaison souple. (1)
- Plateau longueur 1800. (1)
- Plateau longueur 1800 à 45° à droite ou à gauche. (1)



Poste de travail longueur 1800 + 1800 à 45°
à droite + 1 pied + 2 modules

| | |
|------|--------|
| Code | 865837 |
|------|--------|



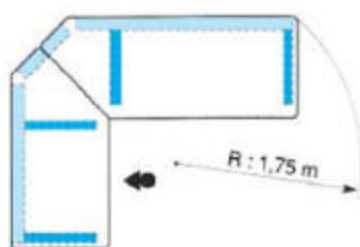
Poste de travail longueur 1800 + 1800 à 45°
à gauche + 1 pied + 2 modules

| | |
|------|--------|
| Code | 865838 |
|------|--------|

Poste de travail à 90° longueur 1243 + 1800 + 4 pieds

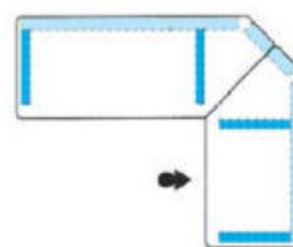
Composition (et quantité) :

- Equerre support gaine. (2)
- Gaine longueur 600 avec cache. (1)
- Gaine longueur 1500 avec cache. (1)
- Gaine longueur 2057 avec cache. (1)
- Bride de fixation plateau + angle. (2)
- Pied gaine haute. (4)
- Liaison souple. (2)
- Plateau longueur 1800 à 45° à droite ou à gauche. (1)
- Plateau longueur 1243 à 45° à droite ou à gauche. (1)



Poste de travail à 90° longueur 1243 + 1800 à droite + 4 pieds

| | |
|------|--------|
| Code | 865839 |
|------|--------|



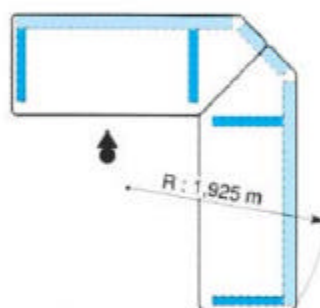
Poste de travail à 90° longueur 1243 + 1800 à gauche + 4 pieds

| | |
|------|--------|
| Code | 865841 |
|------|--------|

Poste de travail à 90° longueur 1800 + 1800 + 4 pieds

Composition (et quantité) :

- Equerre support gaine. (2)
- Gaine longueur 600 sans cache. (1)
- Gaine longueur 2057 avec cache. (2)
- Bride de fixation plateau + angle. (2)
- Pied gaine haute. (4)
- Liaison souple. (2)
- Plateau longueur 1800 à 45° à droite ou à gauche. (1)



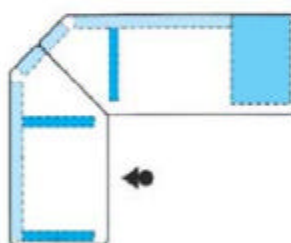
Poste de travail à 90° longueur 1800 + 1800 + 4 pieds

| | |
|------|--------|
| Code | 865842 |
|------|--------|

Poste de travail à 90° longueur 1800 + 1800 + 3 pieds + 1 module

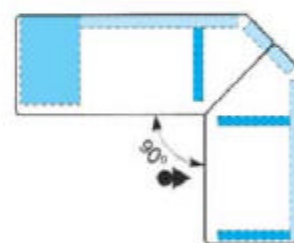
Composition (et quantité) :

- Module 13U/800 34x80 à droite ou à gauche. (1)
- Equerre support gaine. (3)
- Gaine longueur 600 sans cache. (1)
- Gaine longueur 1500 avec cache. (2)
- Bride de fixation plateau + angle. (2)
- Pied gaine haute. (3)
- Liaison souple. (2)
- Plateau longueur 1800. (1)
- Plateau longueur 1800 à 45° à droite ou à gauche. (1)
- Plateau longueur 1243 à 45° à droite ou à gauche. (1)



Poste de travail à 90° longueur 1243 + 1800 à droite + 3 pieds + 1 module à droite

| | |
|------|--------|
| Code | 865843 |
|------|--------|



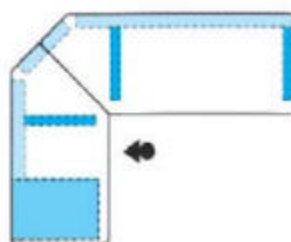
Poste de travail à 90° longueur 1243 + 1800 à gauche + 3 pieds + 1 module à gauche

| | |
|------|--------|
| Code | 865844 |
|------|--------|

Poste de travail à 90° longueur 1243 + 1800 + 3 pieds + 1 module

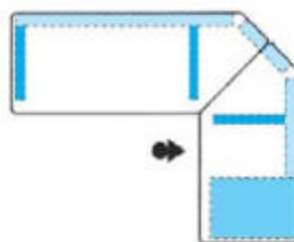
Composition (et quantité) :

- Module 13U/800 34x80 à droite ou à gauche. (1)
- Equerre support gaine. (3)
- Gaine longueur 600 sans cache. (1)
- Gaine longueur 943 avec cache. (1)
- Gaine longueur 2057 avec cache. (1)
- Bride de fixation plateau + angle. (2)
- Pied gaine haute. (3)
- Liaison souple. (2)
- Plateau longueur 1243 à 45° à droite ou à gauche. (1)
- Plateau longueur 1800 à 45° à droite ou à gauche. (1)



Poste de travail à 90° longueur 1243 + 1800 à droite + 3 pieds + 1 module à gauche

| | |
|------|--------|
| Code | 865845 |
|------|--------|



Poste de travail à 90° longueur 1243 + 1800 à gauche + 3 pieds + 1 module à droite

| | |
|------|--------|
| Code | 865846 |
|------|--------|

Poste de travail à 90° longueur 1800 + 1800 + 3 pieds + 1 module

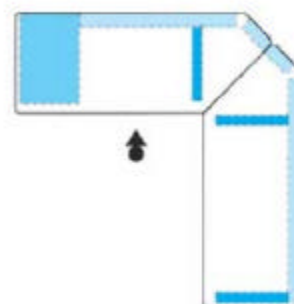
Composition (et quantité) :

- Module 13U/800 34x80 à droite ou à gauche. (1)
- Equerre support gaine. (3)
- Gaine longueur 600 sans cache. (1)
- Gaine longueur 1500 avec cache. (1)
- Gaine longueur 2057 avec cache. (1)
- Bride de fixation plateau + angle. (2)
- Pied gaine haute. (1)
- Liaison souple. (2)
- Plateau longueur 1800 à 45° à droite ou à gauche. (1)



Poste de travail à 90° longueur 1800 + 1800 + 3 pieds + 1 module à droite

Code 865847



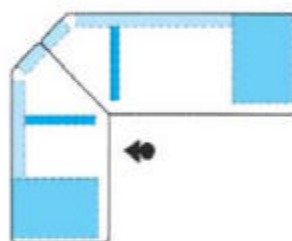
Poste de travail à 90° longueur 1800 + 1800 + 3 pieds + 1 module à gauche

Code 865848

Poste de travail à 90° longueur 1243 + 1800 + 2 pieds + 2 modules

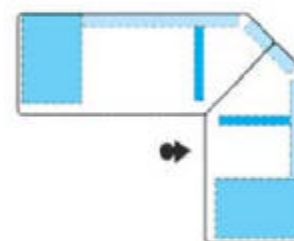
Composition (et quantité) :

- Module 13U/800 34x80 à droite ou à gauche. (2)
- Equerre support gaine. (4)
- Gaine longueur 600 sans cache. (1)
- Gaine longueur 943 avec cache. (1)
- Gaine longueur 1500 avec cache. (1)
- Bride de fixation plateau + angle. (2)
- Pied gaine haute. (2)
- Liaison souple. (2)
- Plateau longueur 1800 à 45° à droite ou à gauche. (1)
- Plateau longueur 1243 à 45° à droite ou à gauche. (1)



Poste de travail à 90° longueur 1243 + 1800 à droite + 2 pieds + 2 modules

Code 865849



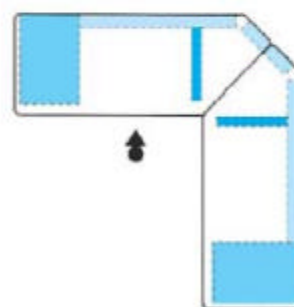
Poste de travail à 90° longueur 1243 + 1800 à gauche + 2 pieds + 2 modules

Code 865851

Poste de travail à 90° longueur 1800 + 1800 + 2 pieds + 2 modules

Composition (et quantité) :

- Module 13U/800 34x80. (2)
- Equerre support gaine. (4)
- Gaine longueur 600 sans cache. (1)
- Gaine longueur 1500 avec cache. (1)
- Bride de fixation plateau + angle. (2)
- Pied gaine haute. (2)
- Liaison souple. (2)
- Plateau longueur 1243 à 45° à droite ou à gauche. (1)



Poste de travail à 90° longueur 1800 + 1800 + 2 pieds + 2 modules


Code 865852

Combinaisons panoramiques à partir d'éléments standards, à vous de jouer !

La gamme des postes de travail EUROSTYL' est conçue pour vous permettre de créer, sur mesures, la composition qui vous convient le mieux.
Tout vous est permis !

Les pages suivantes représentent schématiquement les possibilités pour des configurations à deux ou trois plateaux.
Chaque élément est repérable par un numéro qui facilite l'établissement, par nos soins, de la nomenclature correspondante.

Pour établir votre commande, indiquez-nous simplement les numéros dans le sens de la lecture.
Par exemple : 23+36 ou 29+45+34, etc...



Accessoires

I



Pour vous offrir un confort de travail optimal, nous avons sélectionné des équipements particulièrement bien étudiés et adaptés au design du poste de travail eurostyl®. Installez-vous confortablement réglez avec précision l'assise et le dossier de votre chaise, ajustez la hauteur de votre lampe ou de votre ordinateur suspendez vos dossier dans l'un des tiroirs du coffre de rangement...

Chaise pour opérateur.

- Coques d'assise et de dossier en polystyrène moulé
- Réglage synchronisé mais différentiel du dossier (23°) et de l'assise (9°) par levier intégré, avec mécanisme de rappel.
- Coques et piétement : noir.
- Tissu : gris clair.
- Conforme à la norme NF D 61040



Chaise (sans accoudoir)

| | |
|------|-------|
| Code | 65029 |
|------|-------|

Fauteuil (avec accoudoirs)

| | |
|------|-------|
| Code | 65082 |
|------|-------|

Tiroir clavier de plateau

Le dessous entièrement dégagé des plateaux des postes de travail, permet de monter ce tiroir clavier en différentes positions.

- encombrement hors tout : 600 mm(l) x 415 mm (p)
- hauteur disponible : 60 mm
- course : 250 mm

Le tiroir comporte un repose poignets formant un casier à crayons avec couvercle.

Ce casier est amovible.

Le poste tapis à souris escamotable intégré, peut être monté aussi bien à droite qu'à gauche du tiroir.

Le tiroir coulisse sur de robustes glissières télescopiques à billes avec butées de fin de course.

- Livraison : emballé avec sa visserie de fixation et un gabarit de perçage.



| | |
|------|--------|
| Code | 865489 |
|------|--------|

Bras articulé porte écran

- Pour écran de 3 à 15 kg.
- Se monte en place de l'opercule passe-câbles du plateau.
- livraison : avec clé de réglage du ressort de suspension.

| | |
|------|--------|
| Code | 865739 |
|------|--------|

Support articulé pour téléphone

- Se monte sur le bras articulé

| | |
|------|-------|
| Code | 65074 |
|------|-------|



Lampe fluorescente compacte

Puissance 11W (équivalent à un éclairage classique de 75 W)
 220V/50Hz avec interrupteur basculant et prise de courant normalisée. Fixation magnétique sous le support de tablette à toute position en largeur et en profondeur.
 Dim.: 342 x 63 x 60 mm

- Livraison: à l'unité

| | |
|------|-------|
| Code | 85070 |
|------|-------|



Socle UTE

Lampe à ampoule fluorescente

- Puissance 11w (équivalent à un éclairage classique de 75w)
- Equipé d'une grille de variation de luminence.
- Fixation sur socle ou sur pince (à commander séparément)
- couleur : blanc.

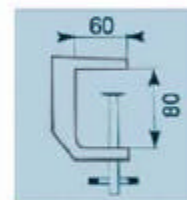
| | |
|------|-------|
| Code | 65071 |
|------|-------|

- Socle extra plat.

| | |
|------|-------|
| Code | 65072 |
|------|-------|

- Pince ouverte 80 mm.

| | |
|------|-------|
| Code | 65073 |
|------|-------|



Lampe fluorescente

- Puissance 20w (équivalent à un éclairage classique de 100w)
- 220v : 50hz avec interrupteur poussoir marche/arrêt.
- Bornier d'alimentation à vis 4 pôles permettant le branchement de 2 éclairages en parallèle et interrupteur de porte.
- Fixation à vis (fixation adhésive ou magnétique en option).
- La lampe peut se désolidariser de son embase et grâce à l'ajout d'un kit d'alimentation (en option) devient lampe baladeuse.
- Conforme aux normes EN 55014 et EN 50082-1
- dimensions : 398x67x100 mm
- livraison : à l'unité

| | |
|------|--------|
| Code | 865956 |
|------|--------|



Fixation adhésive

- Pour fixation sur surfaces d'aluminium, inox ou matières plastiques.
- livraison : le jeu de 2 fixations.

| | |
|------|--------|
| Code | 865953 |
|------|--------|

Fixation magnétique

- Pour fixation sur tôle d'acier
- livraison : le jeu de 2 fixations

| | |
|------|--------|
| Code | 865954 |
|------|--------|


Kit d'alimentation « baladeuse »

- Composé d'un câble, d'un support mural avec son plot adhésif et d'un crochet.
- livraison : à l'unité.

| | |
|------|--------|
| Code | 865955 |
|------|--------|



Rail de distribution



Rail de distribution électrique

Pour montage vertical en baie ou montage en gaine technique

Version avec interrupteur bipolaire 16A lumineux

Version avec disjoncteur

- commandé et protégé contre les surcharges et courts circuits disjoncteur magnéto-thermique 16A déclenchement magnétique 5.5 à 8.8in

- courbe U

- 700 CYCLES O/F

- pouvoir de coupure 6000A (NFC 61303,CEI 157-1)

Version sans interrupteur

| | | | | |
|-----------------|----------|-----|-------|------|
| Hauteur (U) | 18/20/22 | 24 | 30/36 | 42 |
| L (mm) | 704 | 968 | 1232 | 1760 |
| Nb de fixations | 2 | 2 | 2 | 3 |

Rail de distribution UTE + interrupteur

| | | | | |
|----------------|-------|-------|-------|-------|
| Nbre de prises | 7 | 10 | 13 | 19 |
| Code | 72701 | 72702 | 72703 | 72704 |

Rail de distribution UTE + disjoncteur

| | | | | |
|----------------|-------|-------|-------|-------|
| Nbre de prises | 6 | 9 | 12 | 18 |
| Code | 72711 | 72712 | 72713 | 72714 |

Rail de distribution UTE sans interrupteur

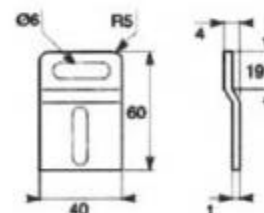
| | | | | |
|----------------|-------|-------|-------|-------|
| Nbre de prises | 7 | 10 | 13 | 19 |
| Code | 72091 | 72092 | 72093 | 72094 |

Montage vertical

Pattes de fixation pour montage sur la structure des baies ou dans les gaines techniques.

- livraison : la paire + visserie de fixation

| | |
|------|-------|
| Code | 72099 |
|------|-------|

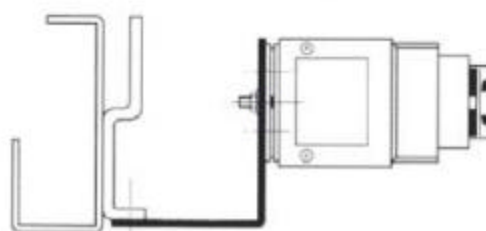


Pochette support rail

Pout montage décalé sur montant 19",
espacement conseillé entre deux fixations : 500mm


- livraison : 2 supports acier zingué, épaisseur 2.5mm + visserie.

| | |
|------|-------|
| Code | 55262 |
|------|-------|



Accessoires

I



Tiroir de rangement « ergo »

Il possède une butée en position ouverte et se verrouille en standard par clé (n° 650) en position fermée.

- montage dans les baies de profondeur 800 et 900 34/80
- dimensions internes utiles : l = 428, p = 399mm
- charge admissible, uniformément répartie : 20kg
- tiroir en acier peint RAL 7035
- course des glissières télescopiques : 356mm
- livraison : à l'unité avec deux glissières télescopiques avec butée de fin de course et adaptateurs s'insérant dans les découpes des faces latérales des montants 19"

| Hauteur | 2U | 3U | 4U | 5U |
|---------|--------|--------|--------|--------|
| Code | 864364 | 864365 | 864366 | 864367 |



Tiroir clavier

Constitué d'un plateau en acier peint RAL7035, perforé sur toute sa surface et d'une face avant abattante 2U équipée de deux loquets.

- dimensions internes utiles : L = 430, P = 400mm
- charge admissible, uniformément répartie : 20kg
- tiroir en acier peint RAL 7035
- course des glissières télescopiques : 356mm
- livraison : à l'unité avec deux glissières télescopiques avec butée de fin de course, verrouillage en position de sortie et adaptateurs s'insérant dans les découpes de la face latérale des montants 19".

| | |
|------|--------|
| Code | 864385 |
|------|--------|




Plateau 1U télescopique

Constitué d'un plateau en acier épaisseur 1mm peint RAL 7035, D'une face avant 1U en aluminium anodisé et de deux loquets.

- dimensions internes utiles : L = 430, P = 400mm
- charge admissible, uniformément répartie : 40kg
- course des glissières télescopiques : 356mm
- livraison : à l'unité deux glissières télescopiques avec butée de fin de course, verrouillage en position de sortie et adaptateurs s'insérant dans les découpes de la face latérale des montants 19".

| | |
|------|--------|
| Code | 864378 |
|------|--------|



Plateau modem universel pour baie de 800 et 900

Support de produits non normalisés 19"

- dimensions utiles : L = 477, P = 440mm.
- plateau en acier épaisseur 1.5mm peint RAL 7035
- charge statique admissible, uniformément répartie : 40kg
- livraison : à l'unité avec un kit de mise à la masse et quatre équerres de fixation aux montants 19".

| | |
|------|-------|
| Code | 13412 |
|------|-------|

Montage des postes sur roulettes

Pour assurer la mobilité des postes et leur immobilisation, il est possible de les équiper de jeux de roulettes, libres et à blocage. La mise en place est aisée sur site. L'horizontalité du plateau est garantie. Cependant, sa hauteur se trouve portée à 800mm contre 740mm pour la version sur vérins.



| | | |
|------|--------|----------------------|
| Code | 865752 | pour poste à 2 pieds |
|------|--------|----------------------|

| | | |
|------|--------|--------------------------------|
| Code | 865753 | pour poste à 1 pied + 1 module |
|------|--------|--------------------------------|

| | | |
|------|--------|------------------------|
| Code | 865754 | pour poste à 2 modules |
|------|--------|------------------------|

Ecrous-cages M6

A insérer dans les rainures des longerons des cadres inférieur et supérieur de la baie pour la fixation de composants additionnels.

- livraison : par pochette de 100



| | |
|------|-------|
| Code | 55580 |
|------|-------|

Ecrous-cages M6

A insérer dans les carrés de 12 des montants 19" pour la fixation de composants additionnels.

- livraison : par pochette de 100



| | |
|------|-------|
| Code | 55548 |
|------|-------|

Sachet de visserie pour fixation de platine 19"

- Vis CB DIN 7985A M6X16
- Rondelles cuvettes polypropylène noires.
- Ecrous-cages M6
- Livraison : par pochette de 50 jeux.

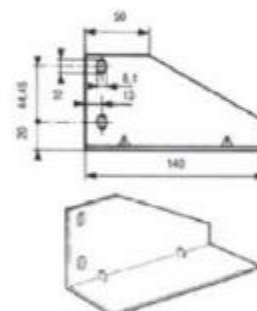
| | |
|------|-------|
| Code | 55528 |
|------|-------|



Support châssis

- Talon réglable : 0 à 5mm
- Matière : acier épaisseur 1.2mm zingué bichromaté
- Charge statique admissible : 20kg par paire
- livraison : par paire + visserie.

| | |
|------|--------|
| Code | 864281 |
|------|--------|



Glissières simples à accrochage rapide

1 « EUROPE » : L = 625mm

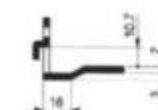
- Tâlon : + 1.4mm, en acier épaisseur 1.5mm zingué bichromaté
- charge statique admissible : 60kg
- tâlon : + 5mm, en acier épaisseur 2mm zingué bichromaté.

| | |
|------|--------|
| Code | 864526 |
|------|--------|

2 « EURONORM » : L = 626mm

- Tâlon : + 1.4mm, en acier épaisseur 1.5mm zingué bichromaté
- Charge statique admissible : 20kg
- livraison : par paire

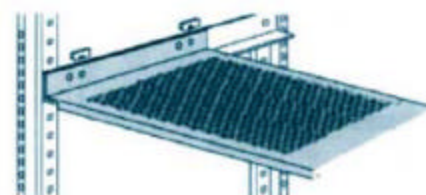
| | |
|------|--------|
| Code | 864536 |
|------|--------|



Plateau modém 19" simplifié

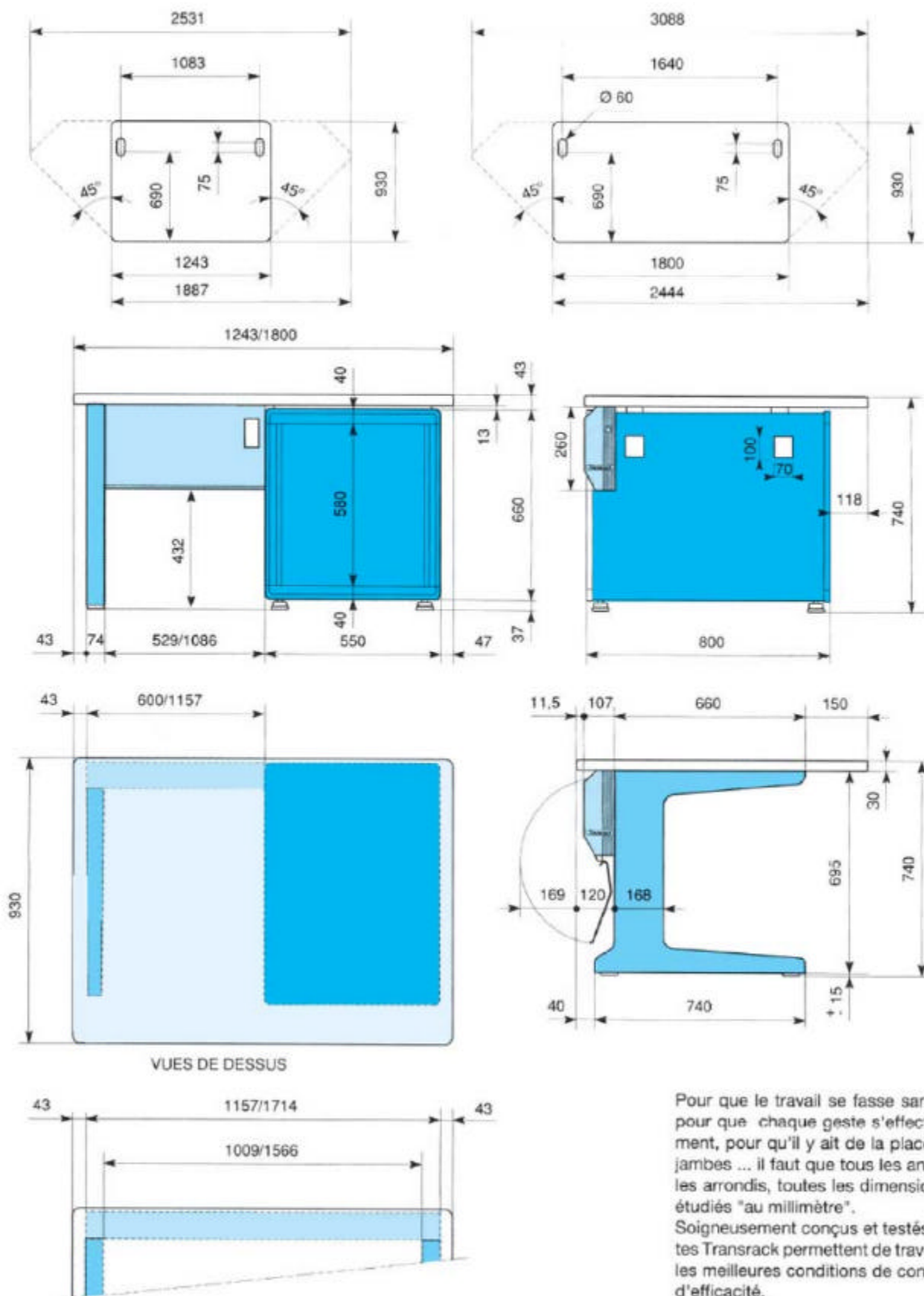
Il se monte sur des glissières simples « EUROPE », par clips, sans vis. Perforations sur toute la surface, avec possibilité d'insertion d'écrous cage M4, M5 ou M6. Pli de hauteur 6,5 à l'avant et à l'arrière..

- plateau en acier épaisseur 105mm peint RAL 7035
- Charge statique admissible, uniformément répartie : 20kg
- livraison : à l'unité.



| | | | | | | | | | |
|---------------|--------|--------|--------|--------|--------|--------|--------|--------|--------|
| Prof. plateau | 225 | 275 | 325 | 375 | 425 | 475 | 525 | 575 | 625 |
| Code | 872167 | 872188 | 872189 | 872191 | 872192 | 872193 | 872194 | 872195 | 872196 |

Caractéristiques



Pour que le travail se fasse sans fatigue, pour que chaque geste s'effectue facilement, pour qu'il y ait de la place pour les jambes ... il faut que tous les angles, tous les arrondis, toutes les dimensions soient étudiés "au millimètre". Soigneusement conçus et testés, les postes Transrack permettent de travailler dans les meilleures conditions de confort, donc d'efficacité.

Classement au feu

- Norme française.
- Tablette : M3
- Plateau : M2
- Soufflet : M1

Resistance à la flexion

Résistance à la flexion du plateau conforme à NF D 62.042
 Cette norme, équivalente à DIN 4554, spécifie qu'un plateau soumis à une charge de 750N (74kg) appliquée en son centre, sur une surface circulaire de diamètre 350 mm, ne doit pas présenter une flèche résiduelle supérieure à 2 mm.

Nous avons effectué les essais sur le poste possédant la plus grande portée (plateau de 1800mm avec un pied à chaque extrémité).
 La flèche résiduelle a été relevée à 0.4mm pour 60kg et 0.45mm pour 98kg, ce qui indique une résistance bien supérieure à la spécification.

Reflexion lumineuse

- Revêtement plateau et tablette
- Indice de réflexion lumineuse 56.2

Poids

- Pied : 6,82 kg
- Brides longues (la paire) : 1 kg
- Brides courtes (la paire) : 0,5 kg
- Equerre support gaine : 0,44 kg
- Caches extrémités (la paire) : 0,22 kg
- Liaisons souples (soufflet + fixations) : 0,78 kg

| Plateaux | |
|-----------------|----------|
| Dimensions | Poids |
| 600 mm | 10,2 kg |
| 1243 mm | 21,2 kg |
| 1800 mm | 30,7 kg |
| 1243 mm 45° | 27,7 kg |
| 1800 mm 45° | 37,2 kg |
| 1243 mm 2 x 45° | 34,26 kg |
| 1800 mm 2 x 45° | 43,74 kg |

| Gaines | |
|-----------|----------|
| Longueurs | Poids |
| L 296 mm | 1,98 kg |
| L 343 mm | 2,30 kg |
| L 600 mm | 4,02 kg |
| L 943 mm | 6,32 kg |
| L 1157 mm | 7,75 kg |
| L 1500 mm | 10,05 kg |
| L 1714 mm | 11,50 kg |
| L 1843 mm | 12,35 kg |
| L 2057 mm | 13,8 kg |
| L 2400 mm | 16,1 kg |