



## Rotopresse

*Una gamma per soddisfare tutte le esigenze di raccolta*

4

FIENAGIONE



TOP CUT


EASY MAX

MASTER PLUS

Il raccoglitore di diametro ridotto facilita il sollevamento del prodotto e l'alimentazione della camera di pressatura viene alleggerita dall'infaldatore. Questo provvisto di denti guidati elimina eventuali ingolfamenti provocati da andane irregolari e mantiene l'alimentazione costante senza interruzioni, garantendo una migliore formazione delle balle.

Il sistema di taglio TOP CUT è composto da un infaldatore rotativo con denti disposti a spirale il cui profilo permette un taglio netto e senza forzature tramite i 14 coltelli a dentatura ondulata posti sul telaio dietro il raccoglitore. I coltelli possono essere inseriti o disinseriti idraulicamente dalla cabina della trattore. La sicurezza è garantita da molle sui coltelli.

Il raccoglitore di ultima concezione permette la regolazione della camme dall'esterno. Le coclee laterali di grande diametro confluiscono il prodotto raccolto verso il centro. La larghezza di 2200 mm, assicura la perfetta raccolta, mentre l'alimentatore rotativo a pettine evita gli ingolfamenti e garantisce l'introduzione di qualsiasi prodotto.

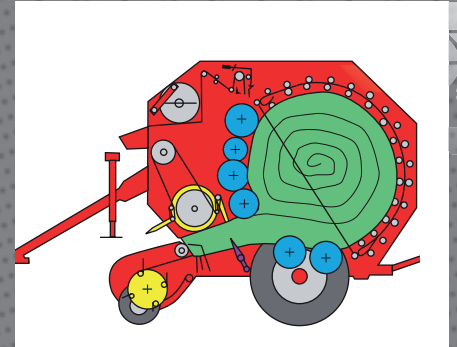
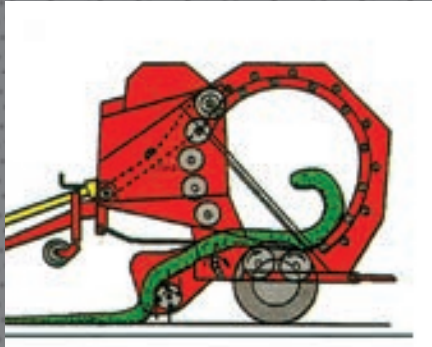






Il legatore a rete ad introduzione diretta in camera (rete introdotta dai rulli) assicura la tensione sin dall'inizio della legatura e grazie al sistema di frenatura controllata migliora la qualità di avvolgimento ai bordi esterni.

L'introduzione del prodotto in camera viene completata dall'infaldatore alternativo che garantisce l'alimentazione costante, per ottenere una migliore formazione della balle.



Il sistema rulli-catena non necessita in fase di apertura della camera del disinserimento della presa di forza



- Boîtier de controle:
- Compteur de bottes partiel et total
  - Buser fin de botte
  - Déclanchement liage filet manuel ou automatique







## R 170

*Grandi vantaggi ad elevate prestazioni*

6

FIENAGIONE



170 R

**L'UTILITÀ DI UNA CAMERA VARIABILE**  
 Maggior compattezza delle balle.  
 Uniformità di avvolgimento del prodotto.  
 Facilità dello srotolamento balle.  
 Minori ingombri di stoccaggio.

Lo scarico balle viene indicato dal segnalatore visivo bordo macchina.



### Centralina comando Tele RF



- Selezione diametro balle
- Avvio legatura rete automatica o manuale
- Rilevatore formazione balle
- Regolazione pressione balle
- Contatore balle parziale e totale
- Comando coltelli (Top Cut)  
 (se macchina predisposta)







**NUCLEO A DENSITÀ REGOLABILE**  
Diametro esterno da 90 a 170 cm.




Il pianale mobile Non-Stop (anti-ingolfamenti) di serie aumenta l'affidabilità della macchina nella pressatura di qualsiasi prodotto.



Il rotore d'alimentazione a denti elicoidali garantisce l'introduzione di qualsiasi tipo di prodotto.

A richiesta sistema di taglio TOP CUT composto di 13 coltelli inseribili idraulicamente.

1



2



3

