

CONSTRUCTION

Boîtier en ABS (sauf modèles suspendues : boîtier entièrement en inox)

Tablet inox (sauf suspendue : plateau creux inox)

MODÈLES

Déclinés sous quatre modèles:

- ▼ Basse
- ▼ Double corps
- ▼ Libre-service
- ▼ Suspendue

TICKETS IMPRIMÉS

- ▼ Largeur de 30mm à 60mm en 2", jusqu'à 80 en 3"
- ▼ Longueur : de 30 mm à illimité (suivant configuration)
- ▼ Résolution : 8 points/mm
- ▼ Vitesse : 100mm/s
- ▼ Cassette de recharge rapide (2" seulement)

ETIQUETTES IMPRIMÉES

- ▼ Largeur de 30mm à 60mm en 2", jusqu'à 80 en 3"
- ▼ Longueur : à partir de 30 mm à illimité (suivant zone d'impression)
- ▼ Résolution : 8 points/mm
- ▼ Vitesse : 100mm/s
- ▼ Cassette de recharge rapide (2" seulement)

COMMUNICATION

- ▼ 4 ports USB (3.0)
- ▼ 1 RS232 (alimenté automatiquement pour la connexion aux lecteurs de codes-barres)
- ▼ 1 Ethernet
- ▼ 1 Port d'affichage (écran supplémentaire)
- ▼ 1 Audio (microphone)
- ▼ 1 Sortie ligne (haut-parleurs)
- ▼ Wifi (en option)

CPU

- ▼ Processeur : Intel Celron Brasswell (I3 en option)
- ▼ Mémoire 4 Go (8 Go en option)
- ▼ Disque dur : 128 Go SSD
- ▼ Windows 10 embarqué

SOFTWARE INTEGRABLE

- | | |
|-----------------------|--------------------------------|
| ▼ ATOO sarl : Léo2 | ▼ LINEOSOFT Linéosoft |
| ▼ CRISALID : Crisalid | ▼ MICRO-POINTE : Micro gestion |
| ▼ JSONE : OneTouch | ▼ PRAGMINFO : Wecaisse |
| ▼ KWISATZ : Kwisatz | ▼ SYNAPSY : Iris |



Suspendue



Basse



Double corps



Libre service



Version 3"

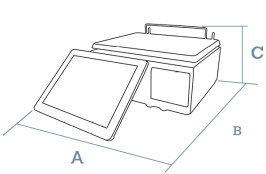
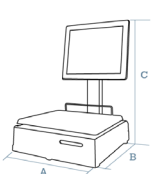
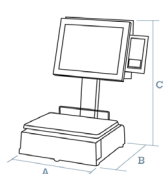
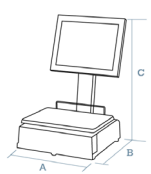
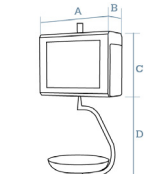
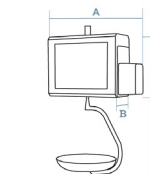
MÉTROLOGIE

Multi-étendus (3000 divisions)	
6kg/2g - 15kg/5g	15kg/5g - 30kg/10g
Mono-étendues (3000 divisions)	
15kg/5g	30kg/10g

CONFORMITE

- ▼ Conforme au règlement UE 1169 sur la disposition des informations alimentaires aux consommateurs
- ▼ Conforme au règlement UE 45501 sur les instruments IPFNA
- ▼ Conforme au règlement UE 55032 sur la CEM
- ▼ Conforme au règlement UE 60950 sur la basse tension
- ▼ Conforme au règlement UE 50581 (ROHS)

DIMENSIONS

Comptoir (tous modèles)	Double corps		Libre service (tous modèles)	Suspendue	
	(étiquette ou ticket)	(étiquette + ticket)		(étiquette ou ticket)	(étiquette + ticket)
					
A= 440 B=550 C=185	A= 380 B=385 C=600	A= 380 B=385 C=600	A= 380 B=385 C=600	A= 408 B=170 C=315 D=415	A= 508 B=170 C=315 D=415
Poids 16,6kg	Poids 18,6kg	Poids 22kg	Poids 18,6kg	Poids 19,1kg	Poids 19,1kg
Plateau longueur 360 x largeur 280mm				Plateau Ø310mm	

CARACTÉRISTIQUES TECHNIQUES

Caractéristiques électriques		
	Tension d'alimentation	110 à 230 V
	Fréquence	50/60 Hz
Environnement		
Gamme de température	Fonctionnement	- 0°C / + 40°C
	Stockage	- 10°C / + 50°C
Câble secteur		
		Cordon secteur M/F 2m

ÉTIQUETTES DE CARACTÈRES

Type	Modèle	Largeur impression	Type impression	Afficheur vendeur	Afficheur client
Basse	1255	2"	T ou E	10" (L191xH122mm) Tactile	7" (L191xH122mm)
		3"	E		
Double corps	1250	2"	T	15" (tactile TFT L304xH228mm)	7" (L191xH122mm) ou 15" (tactile TFT L304xH228mm)
		3"			
	1255	2"	T ou E		
Suspendue	1257	2"	T et E		
	1250	2"	T		
	1255	2"	T ou E		
Libre service	1257	2"	T et E		
			T ou E		
	1255	2"	T ou E		-