

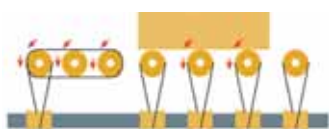
Convoyeurs à rouleaux commandés



Convoyeurs à rouleaux commandés TYPE TRC 50A

- Système très silencieux.
- Maintenance faible.
- Motorisation commune pour partie droite et courbe.
- Accumulation faible poussée.

PRINCIPE D'ENTRAÎNEMENT




Les accessoires (pied, guidage, butées, etc.) sont à commander séparément, voir page E9.

Convoyeurs à rouleaux commandés par arbre de renvoi et courroies rondes

- Châssis réalisé en tôle pliée 25/10ème, finition Epoxy RAL Gris 7035 ou bleu 5002 ou galvanisée.
- Rouleaux Acier Zingué Ø 50, axe hexagonal 11 mm sur plat, 2 gorges.
- Motoréducteurs sous l'appareil, tension d'alimentation : 220 - 380 V. Vitesse fixe 10, 15, 20, 25 m/minute.

SUR DEMANDE

Transfert, poussoirs, butée pneumatique, frein de zone, autres dimensions, changement de vitesse.




Long. Élément droit m	Long. rouleaux mm	Ø rouleaux mm	Pas des Rouleaux mm	Référence	Prix
3	450	50	65	EB 1512 A	2 721,0
3	600	50	65	EB 1513 A	2 793,0
3	800	50	65	EB 1514 A	2 948,0
3	450	50	97,5	EB 1515 A	2 301,0
3	600	50	97,5	EB 1516 A	2 407,0
3	800	50	97,5	EB 1517 A	2 566,0
3	450	50	130	EB 1518 A	2 194,0
3	600	50	130	EB 1519 A	2 282,0
3	800	50	130	EB 1520 A	2 427,0
9	450	50	65	EB 1521 A	6 155,0
9	600	50	65	EB 1522 A	6 370,0
9	800	50	65	EB 1523 A	6 838,0
9	450	50	97,5	EB 1524 A	4 909,0
9	600	50	97,5	EB 1525 A	5 212,0
9	800	50	97,5	EB 1526 A	5 689,0
9	450	50	130	EB 1527 A	4 486,0
9	600	50	130	EB 1528 A	4 837,0
9	800	50	130	EB 1529 A	5 269,0
18	450	50	65	EB 1530 A	11 306,0
18	600	50	65	EB 1531 A	11 737,0
18	800	50	65	EB 1532 A	12 671,0
18	450	50	97,5	EB 1533 A	8 782,0
18	600	50	97,5	EB 1534 A	9 419,0
18	800	50	97,5	EB 1535 A	10 374,0
18	450	50	130	EB 1536 A	8 144,0
18	600	50	130	EB 1537 A	8 668,0
18	800	50	130	EB 1538 A	9 532,0
le mètre sup.	450	50	65	EB 1539 A	572,0
le mètre sup.	600	50	65	EB 1540 A	595,0
le mètre sup.	800	50	65	EB 1541 A	647,0
le mètre sup.	450	50	97,5	EB 1542 A	430,0
le mètre sup.	600	50	97,5	EB 1543 A	466,0
le mètre sup.	800	50	97,5	EB 1544 A	520,0
le mètre sup.	450	50	130	EB 1545 A	396,0
le mètre sup.	600	50	130	EB 1546 A	424,0
le mètre sup.	800	50	130	EB 1547 A	472,0

Rayon int. 800 mm à raccorder sur élément droit.

Long. rouleaux mm	Courbe	Ø rouleaux mm	Référence	Prix
450	90°	50	EB 1548 A	2 368,0
600	90°	50	EB 1549 A	2 538,0
800	90°	50	EB 1550 A	2 817,0
Guidage courbe 90°			EB 1551 A	121,0
Groupe commande supp.			EB 1552 A	1 009,0

ACCESSOIRES :

Guidage courbe 90°, bilatéral, profil zingué 30 x 15, patte de fixation, boulonnerie, bouchons. Groupe commande supplémentaire. Moteur.



Convoyeurs à rouleaux commandés TYPE RCCL

Appareils destinés au convoyage de palettes, big bags, conteneurs.

- Chassis acier 40/10ème, peint Epoxy, RAL bleu 5002, RAL gris 7035.
- Motorisation par motoréducteur positionné sous l'appareil, transmettant le mouvement par un ensemble chaînes bracelets - cartérisation.
- Rouleaux diamètre 60 mm, axe 14 mm, 2 pignons 12,7.

- Pas des rouleaux : 150 mm
- Pieds tous les 1350 mm - hauteur 500 mm, réglable +/- 50 mm.
- Charge maxi au mètre : 1000 Kgs.
- Axe 14 mm taraudé M8.

Charge maxi. Kg / m	Longueur Appareil mm	Nombre de pieds	Largueur utile mm	Ø rouleaux mm	Référence	Prix
1000	1350	2	900	60	EB 1504 A	2 407,0
1000	1350	2	1100	60	EB 1505 A	2 493,0
1000	2700	3	900	60	EB 1506 A	3 376,0
1000	2700	3	1100	60	EB 1507 A	3 742,0
1000	4050	4	900	60	EB 1508 A	4 647,0
1000	4050	4	1100	60	EB 1509 A	4 998,0
Supplément moteur latéral.					EB 1510 A	338,0
Arrêteur chariot élévateur					EB 1511 A	219,0

