

# ETRETAT

*La précision d'un  
caractère*







ETRETAT



GARANTIE



DÉLAIS



DEVIS GRATUIT



LIVRAISON



ECO



Composez un ensemble aux **teintes unies** du bureau jusqu'aux armoires

Un passage de câbles **intégré** au voile de fond et sur le plateau en option

## Design contemporain, esquisse vintage

Le mobilier Etretrat se distingue par une **esthétique revisitée** du piétement arche. Un **ensemble harmonieux** se détache de la gamme opérative solo, duo, bureau de direction, par une même épaisseur de 25 mm sur le plateau comme sur les sections de piétement et de rangement.



Adossé à un mur ou en séparateur d'espace, **meuble de service** sans fond pour un accès double et une silhouette allégée


**ETRETAT**
**5**  
ans

GARANTIE

**10**  
jours

DÉLAIS



DEVIS GRATUIT



LIVRAISON



ECO



Un piétement  
**aspect Noir** pour  
une élégante  
différenciation



Élément structurel de courtoisie (pour l'utilisateur) comme de passage de câbles, le voile de fond se fait **astucieux**

## Rédiger, consulter, accueillir, Etretat condense l'essentiel des fonctions

Le programme Etretat se veut **dans l'ère du temps**. Simple de montage, d'utilisation et dépourvu de mécanisme complexe. Décliné en bureau solo ou duo avec un voile de fond structurel, Etretat est **l'allié de vos aménagements et de votre budget**. La réponse adaptée aux agencements de solo et multipostes.





ETRETAT



GARANTIE



DÉLAIS




DEVIS GRATUIT



LIVRAISON



ECO



Vos documents **à portée de main** en libérant le plan de travail, le caisson mobile pratique au quotidien

## Concentration ou esprit collaboratif, un plan de travail unifié propice au travail

De taille parfaitement carrée, Etrezat permet de **réunir vos collaborateurs** en équipe par l'ajout de bureaux solo sur le côté des postes duo.

Plan bord à bord par esthétique, la gestion des câbles se fait **discrète** par une découpe au centre de ceux-ci. Un accès **simplifié** à la tablette porte câble située entre les voiles de fond.






# ETRETAT



Le piétement Noir,  
l'élégance indiscutable


## FINITION BOIS




Noir - G



Blanc - S



Chêne  
Nebraska - F



Chêne Fil - N

## FINITION DES PIÈTEMENTS



Noir - 5

## DESCRIPTIF TECHNIQUE

<b>Piètements</b>	Piètement acier en tube section carrée 25 x 25 mm, finition peint epoxy Noir.
<b>Plateaux</b>	Panneaux Structorex® épaisseur 25 mm avec chant antichoc 2 mm densité 636 kg/m <sup>3</sup> . Conforme à la résistance à l'abrasion et aux liquides froids et chauds selon la norme XP D60-050.
<b>Rangements</b>	Poignée en standard cintrée couleur grise

<b>Caissons hauteur bureau</b>	Caissons H72 cm livré avec kit de vérins de réglage H2 cm pour une hauteur totale H74cm
<b>Électrification des bureaux direction</b>	Top-access latéral en option, sens à déterminer durant le montage. Découpe en standard sur le voile de fond pour le passage de câble.
<b>Électrification des bureaux solo</b>	Découpe circulaire pre-percée sous le plateau. Découpe en standard sur le voile de fond pour le passage de câble.
<b>Électrification des bureaux duo</b>	Accessible grâce à une sobre et maline échancrure sur le plateau.



**BUREAUX DE DIRECTION** - Avec top-access\*

L200 x P100 x H74 cm



L200 x P100 x H74 cm

BZ395 + fin.

747 €<sup>HT</sup>

\*Le top-access se positionne sur le côté des plateaux (verticalement en position utilisateur).

**BUREAUX DE DIRECTION AVEC RETOUR** - Avec top-access\*

L200 x P100 x H74 cm



L100 x P60 cm  
(ici retour à droite)

L200 x P200 x H74 cm

Retour à droite

BZ405 + fin.

Retour à gauche

BZ415 + fin.

1061 €<sup>HT</sup>

\*Le top-access se positionne sur le côté des plateaux (verticalement en position utilisateur).

**BUREAUX SUR MEUBLE DE SERVICE** - Avec top-access\*

L200 x P100 x H74 cm



L140 x P60 x H63.6 cm  
(ici retour à droite)

L223.5 x P180 x H74 cm

Retour à droite

BZ425 + fin.

Retour à gauche

BZ435 + fin.

1329 €<sup>HT</sup>

\*Le top-access se positionne sur le côté des plateaux (verticalement en position utilisateur).

**ACCESSOIRES**

1. Goulotte de câbles L70 cm  
Finition Noir

BS695G

37 €<sup>HT</sup>

2. Casier de rangement avec porte + serrure  
Se fixe dans une niche du meuble de service

BS843 + fin.

139 €<sup>HT</sup>





# ETRETAT



## BUREAUX SOLO - P80 x H74 cm



L120 cm	BS585 + fin.	469 € <sup>HT</sup>
L140 cm	BS595 + fin.	480 € <sup>HT</sup>
L160 cm	BS605 + fin.	491 € <sup>HT</sup>

## BUREAUX DUO - P160 x H74 cm



L120 cm	BS625 + fin.	823 € <sup>HT</sup>
L140 cm	BS635 + fin.	856 € <sup>HT</sup>
L160 cm	BS645 + fin.	889 € <sup>HT</sup>

## ACCESSOIRES

1. Goulotte de câbles L70 cm  
Finition Noir (5G) ou Aluminium (1K)

BS695G + fin. 37 €<sup>HT</sup>

2. Tablette repose câbles pour bureaux duo L80 x P34.5 cm  
Tablette finition selon plateau, attaches finition Noir

BS705 + fin. 79 €<sup>HT</sup>

3. Retour L80 x P60 x H74 cm  
Pour bureau solo et duo  
Piètement finition (5S)

À droite

BS725 + fin. 303 €<sup>HT</sup>

À gauche

BS735 + fin. 303 €<sup>HT</sup>



## GAMME(S) ASSOCIÉE(S)



Rangements **Estats**

Découvrir ►