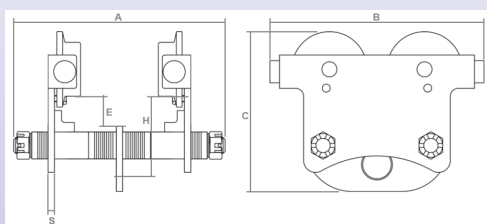

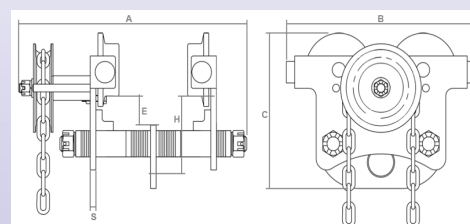


GKI



GKIM



Les chariots manuels associés à leur totale fiabilité, une parfaite ergonomie et une grande compacité.

- Les chariots porte palan de type GK sont légers et très maniables.
- Ils sont prévus pour le déplacement de charges exceptionnelles allant jusqu'à 20T grâce à sa forme particulièrement étudiée.
- Les galets de roulement sont en acier traités, ils sont démontables et montés sur roulement à billes.
- Ils sont munis de dispositif anti basculant et anti chute.
- Le réglage de l'écartement s'effectue par superposition de rondelles sur les axes.

En T	Dimensions en mm							Réglage en mm	
	A		B	C	H	E	S	GKA	GKB
	a	b							
0.25	236	291	199	165	84	30	1.6-3	50-152	50-203
0.5	236	291	199	165	84	30	1.6-3	50-152	50-203
1	303	362	246	202	104	38	1.6-3	64-203	64-305
1.5	310	366	260	220	116	38	1.6-3	74-203	74-305
2	317	372	276	230	118	38	1.6-3	88-203	88-305
3	333	389	332	280	141	40	1.6-3	100-203	100-305
4	355	411	377	314	158	42	1.6-3	114-203	114-305
5	355	411	377	314	158	42	1.6-3	114-203	114-305
6	372	415	426	384	185	45	2-3.5	124-203	124-305
8	372	415	426	384	185	45	2-3.5	124-203	124-305
10	378	421	442	402	195	45	2-3.5	124-203	124-305
12	449	496	555	503	244	56	2-3.5	136-203	136-305
16	449	496	555	503	244	56	2-3.5	136-203	136-305
20	449	496	555	522	257	58	2-3.5	136-203	136-305