

Conteneurs de stockage DEEE Koffre (Classe 1)



Conteneurs de stockage DEEE Koffre (Classe 1)

Différents modèles

Conteneur 20' porte latérale 4 vantaux



Conteneur 20' porte latérale 2 vantaux, Bac de rétention, grilles d'aération basses, Rampe d'accès



Conteneur 20' standard



Conteneur 15' sur Berce



Conteneurs de stockage DEEE Koffre (Classe 1)



Caractéristiques

Type de conteneur	8'	10' SP	10'	15'	20'
Construction	<ul style="list-style-type: none"> - Acier profilé entièrement soudé de 3 mm. - Coins d'origine des conteneurs maritimes. - Passage de fourches d'un chariot élévateur – écartement entre les tunnels : 900 mm. 				
Parois, Plafond	<ul style="list-style-type: none"> - Profil d'1,5 mm - Tôles avec ondes verticales - 4 ouvertures d'aération sous le cadre du toit 				
Plancher	Version 1 - Bois : 25mm Version 2 - Contreplaqué résistant à l'eau : 21mm Version 3 - Acier : 3+1mm				
Portes	<ul style="list-style-type: none"> - Le conteneur est équipé de porte à deux battants avec des joints d'étanchéité caoutchouc. - Boitier de sécurité de recouvrement serrure - Système de fermeture haut et bas par barres de verrouillage. 				
Système de sécurité pour porte	1. Verrou à clés 2. Tige filetée 3. Verrou à clés + tige filetée				
Dimensions extérieures (LxlxH) (mm)	2438x2200x2250	2991x2200x2250	2991x2438x2591	4500x2438x2591	6058x2438x2591
Dimensions intérieures (LxlxH) (mm)	2238x2070x2020	2791x2070x2020	2791x2308x2361	4300x2308x2361	5858x2308x2361
Dimensions de la porte LxL (mm)	1 820 x 1 890	2 262 x 2 233	2 262 x 2 233	2 262 x 2 233	2 262 x 2 233
Capacité (m³)	8,5	12m ³	15	23	31
Capacité de charge (kg)	5 300	6500	7 200	9 000	11 000
Poids (kg) Plancher : Acier/ Bois/ contreplaqué	720/625/625	900/773/773	930/800/800	1160/980/980	1580/1310/1310
Couleur	Une teinte RAL				


Conteneurs de stockage DEEE Koffre (Classe 1)

Options


- 1 • Bac de rétention avec grilles caillebotis galvanisées et démontables
- 2 • Grilles d'aération naturelle hautes et basses
- 3 • Ventilation
- 4 • Eclairage
- 5 • Interrupteur
- 6 • Prise d'alimentation électrique extérieure
- 7 • Rampe d'accès en aluminium
- 8 • Etagères de rétention réglables en hauteur
- 9 • Etagères bois, fixation sur cornières acier
- 10 • Berce Classe II
- 11 • Déko 1/2/3 ou 4 faces, anti grafittis, anti UV sur tôles lisses
- 12 • Déko Portes intérieures et/ou extérieures



Intérieure



Extérieure



Le constructeur se réserve le droit de modifier les données techniques sans préavis



Z.A., rue des Peupliers - BP 27 - 77590 BOIS LE ROI (France)

CONSTRUCTEUR

Tél. : +33 (0)1 60 69 68 66 - email : contact@gillard-sas.fr - Site : www.gillard-sas.fr

S.A.S AU CAPITAL DE 1.000.000 € - RC MELUN B 906 850 268 - SIRET 906 850 268 00028 - APE 3320A - N° T.V.A. FR 61 906 850 268