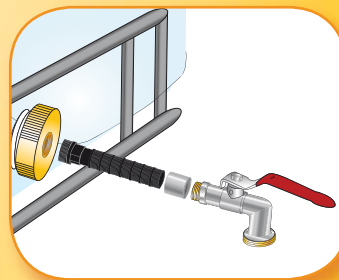
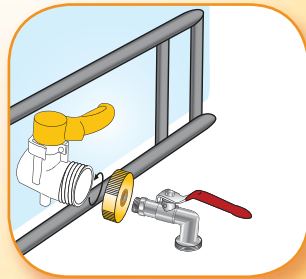


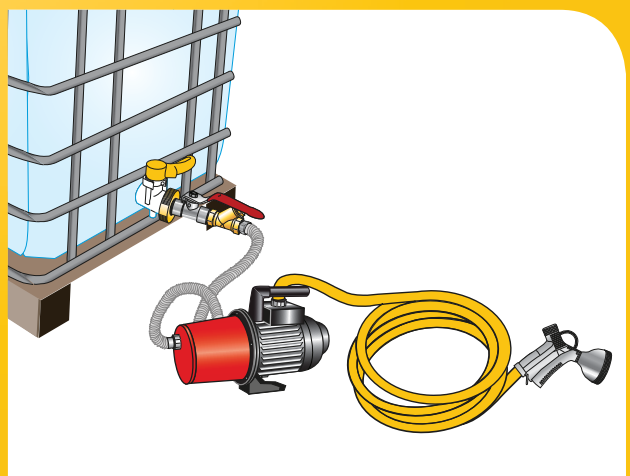


## LES SOLUTIONS **BOUTTÉ** POUR VOS CUVES GRILLAGÉES 1000 L.

Boutté dispose d'une gamme d'adaptateurs et kits de sortie de cuves pour répondre à l'intégralité des besoins des utilisateurs de cuves grillagées de récupération d'eau d'une capacité de 1 000 litres.

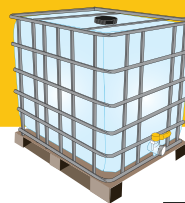
Ø Sortie de cuve	Le plus de ces adaptateurs et/ou kits
60	Les adaptateurs et kits en Ø60 représentent 90% des ventes
72	Se vissent à la place de la vanne plastique cassée ou défectueuse



### Un montage simple et rapide



Idéal pour sortie sur une pompe (à compléter par un filtre anti-sable en sortie de vanne)  
La sortie du raccord d'adaptation en 26 x 34 (1") vous offre un débit suffisant pour raccorder une pompe et obtenir ainsi de la pression.



### 1 KIT ADAPTATEUR DE CUVE 1000 L.

NIPPLE FOR 1000L TANK

coque récupération eau



Description	code interne	coque récupération eau			
		référence	cdt	prix	
Kit composé de : 1 adaptateur + 1 joint + 1 robinet 1/4 tour + 1 rouleau Téflon	sortie cuve Ø60 sortie robinet 15x21	R1000LK	8174838	3	27,25
	sortie cuve Ø60 sortie robinet 20x27	R1000L20K	8175729	3	27,25
Kit composé de : 1 adaptateur + 1 joint + 1 robinet à clapet + 1 rouleau Téflon	sortie cuve Ø60 sortie robinet 20x27	R1000LR18B	8184875	3	31,07
<b>SPECIAL GOUTTE A GOUTTE</b> / Kit composé de : 1 adaptateur + 1 joint + 1 nez de robinet + 1 rouleau Téflon	sortie cuve Ø60 sortie nez de robinet 20x27	R1000LR	8182819	3	24,74
Kit composé de : 1 adaptateur + 1 joint + 1 mamelon double mâle 20x27	sortie cuve Ø60 sortie M.20x27	R1000LM	8187753	3	22,00
Kit composé de : 1 adaptateur + 1 joint + 1 mamelon double mâle 20x27 + 1 embout femelle cannelé 20x27 pour tuyau Ø19	sortie cuve Ø60 sortie cannelée tuyau Ø19	R1000LC19	8187760	3	23,00
<b>SPECIAL POMPE</b> / Kit composé de : 1 adaptateur + 1 joint + 1 rouleau Téflon	sortie cuve Ø60 entrée robinet 26x34	R1000L26K	8178195	3	21,69
Kit composé de : 1 adaptateur + 1 joint + 1 allonge 20x27 + 1 manchon femelle 20x27 + 1 robinet 1/4 tour + 1 rouleau Téflon	sortie cuve Ø72 sortie robinet 20x27	R1000L7220	8184899	1	45,67

### 2 ADAPTATEUR DE CUVE 1000 L.

NIPPLE FOR 1000L TANK

coque récupération eau



Description	code interne	vrac gencodé			coque récupération eau		
		référence	cdt	prix	référence	cdt	prix
sortie cuve Ø60 - entrée robinet 15x21	R1000L	2174827	5	18,53	0184705	3	19,62
sortie cuve Ø60 - entrée robinet 20x27	R1000L20	2178276	5	18,53	0184712	3	19,62
sortie cuve Ø60 - entrée robinet 26x34	R1000L26	2178245	5	20,17	-	-	-
sortie cuve Ø60 - entrée robinet 33x42	R1000L33	2185960	3	28,34	0185962	3	29,43
sortie cuve Ø72 - entrée robinet 26x34	R1000L7226	-	-	-	0184880	2	37,06
sortie cuve Ø98 - entrée robinet 26x34	D1490	2183591	1	43,49	0184903	1	44,58
sortie cuve Ø98 - entrée robinet 33x42	R1000L9833	2185953	1	51,23	0185955	1	52,32

NB : tous nos adaptateurs sont fournis avec le joint

### 3 JOINT en pièce détachée

coque



	code interne	référence	cdt	prix
joint adaptateur Ø60	JOINT R1000L	0183593	3	2,73
joint adaptateur Ø98	JOINT D1490	0183609	3	4,91

### 4 RALLONGE DE CUVE Ø60

vrac gencodé



1

2



	code interne	référence	cdt	prix
1 - Droite	RD1000L	2184178	3	5,37
2 - Coudée	RC1000L	2184185	3	5,15

Permet de déporter la sortie d'une cuve grillagée 1000L