

CABINES D'ANALYSE SENSORIELLE PERSONNALISABLE

Modèle à parois fixes



Exemple de structure à personnaliser



Exemple de conception avec crachoir et passe-plat

Description produit

Pour vous permettre de réaliser vos tests d'analyses sensorielles dans des conditions optimales, nous vous proposons des cabines d'analyse sensorielle **entièrement personnalisables**.

Ergonomiques et **modulables**, ces postes de travail au **design épuré** et **moderne** sont méticuleusement conçus pour répondre aux exigences de votre activité et vous permettre de créer un espace sur mesure dédié à vos évaluations sensorielles.

- **Isolation acoustique optimale** pour minimiser les bruits extérieurs
- **Eclairage contrôlé** pour évaluer la couleur, l'apparence et d'autres caractéristiques visuelles du produit
- **Matériaux neutres** pour préserver l'objectivité de vos évaluations sensorielles



Présentation

Nos cabines d'analyses sensorielles **sont conçues sur mesure et sont entièrement personnalisables.**

Leur conception et leurs différentes caractéristiques dépendent de l'usage auquel elles sont destinées, de l'agencement prévu au sein de votre laboratoire et de votre secteur d'activités.

Choix de conception :

- Dimensions
- Matériaux
- Equipements (crachoirs, passe-plat, étagère, etc...)
- Type d'éclairage et utilités
- Accessoires et options (Support écran, Indicateurs de statut, télécommande, etc...)

Choix d'agencement :


- En poste isolé pour des tests individuels
- En enfilade pour des tests en groupe





Caractéristiques techniques standards de la structure

- Structure en mélaminé hydrofuge épaisseur 18 mm
- Sur vérins fixes réglables
- Variante possible en résine composite épaisseur 16 mm
- 2 parois fixes pour isolation acoustique
- Plan de travail en résine composite ép 16 mm (autre revêtement possible sur demande)
- Plan de travail ambidextre : positionnement de l'arrondi à droite ou à gauche (au choix)



Dimensions standards

Longueur Hors tout (mm)	Profondeur Hors tout (mm)	Hauteur Hors tout (mm)
L750 L900	P520 ou P600 (Sans étagère arrière)	H1500

Hors standard possible (nous consulter).

Personnalisation selon besoins et votre secteur d'activités

Liste des équipements pouvant être intégrés à la structure de base :

Structure de base à personnaliser en fonction de vos besoins et de votre secteur d'activités



ELEMENTS DE PERSONNALISATION

Choix du matériau :

Mélaminé hydrofuge
Résine composite

Choix du coloris :

Blanc (standard)
Gris

Choix des équipements et accessoires :

Crachoir inox
Habillage crachoir
Passe-plat
Etagère
Support écran

Type d'éclairage :

Eclairage à 1 ou 3 couleurs
Interrupteur
Télécommande pour l'éclairage
Indicateurs de statut (Poste libre ou occupé)

Type de prises :

Prises PC 10/16 A
Passe-câble

Choix des fluides : (si crachoir)

Mitigeur sur table en laiton chromé
Robinet EF sur table
Siphon finition chromée



Précisions concernant les équipements et accessoires

Collecte des résidus de dégustation

- Crachoir en inox encastré dans le plan de travail
- Habillage en tôle arrondie pour dissimuler le crachoir
- Robinet sur table + siphon ou mitigeur sur table en laiton chromé
- Siphon chromé (en l'absence d'habillage)

Distribution des éléments à analyser :

- Passe-plat au fond de la cabine avec porte coulissante
- Étagère arrière de profondeur 200 mm pour la mise à disposition des échantillons

Gestion et saisie des données d'analyse :

- Support écran
- Possibilité de fixer un écran informatique sur la paroi (écran non fourni)

Choix des prises :

- Prises PC 10/16 A – Quantité et emplacement à préciser
- Passe-câble – Quantité et emplacement à préciser

Choix des robinets (si crachoir) :



Robinet col de cygne EF
sur table






Mitigeur sur table en
laiton chromé



Choix de l'éclairage et de la gestion des couleurs

- Eclairage led 3 couleurs (lumière du jour – rouge – vert) ou 1 seule couleur
- Commande marche/arrêt avec sélection de couleur
- Variante possible : par le biais d'une **télécommande**



Option Indicateurs de statut :

Possibilité d'indiquer par le biais de voyants si la cabine est en cours d'utilisation.

- 1^{ère} option : 1 voyant indicateur **rouge** + interrupteur - Statut poste Occupé
- 2^{ème} option : 1 voyant indicateur **vert** + interrupteur - Statut poste Libre
- 3^{ème} option : 2 voyants indicateurs (1 **vert** + 1 **rouge**) + 2 interrupteurs pour les 2 statuts






Exemple de crachoir inox et de passe-plat



Exemple de configuration
avec crachoir inox et
passe-plat




Exemple d'étagère à l'arrière





Exemple de gestion de l'éclairage à 3 couleurs





Exemples de réalisation

Exemple de réalisation en mélaminé hydrofuge – Coloris blanc





Exemple de réalisation en mélaminé hydrofuge – Coloris gris basalte



24/06/2026