





## LONGBASICSEALS



*Tous nos scellés répondent aux normes de sécurité C-TPAT*

Descriptif	Scellé de sécurité réglable par crantage de sécurité. Système de fermeture ajustée, insert plastique.
Résistance à la traction	250 N
Matière	Polyéthylène
Longueur totale Longueur utile	465 mm 355 mm
Diamètre	3,5 mm
Disponibilité sur stock	<u>Marquage</u> : 
	<u>Coloris</u> : 
Personnalisation	<u>Marquage</u> : Logo et Code à Barre sur demande
	<u>Coloris</u> : 
Numérotation	Séquentielle 7 digits
Minimum de commande	1000 pièces
Conditionnement standard / Poids brut	1000 pièces : 100 plaques de 10 / 6 kg

