

MONOBROSSE – SPINTEC 443 L COMBI

ALTO

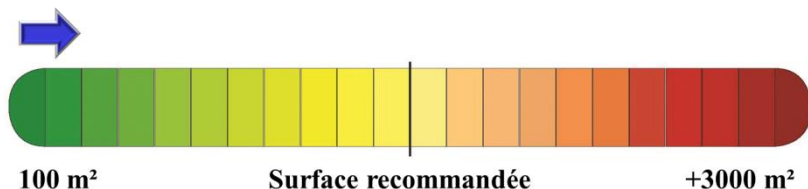
works for you

CARACTERISTIQUES & SPECIFICITES

Référence	FR16001086
Largeur de lavage	430 mm
Alimentation	230 V
Capacité du réservoir	12 litres (eau propre)
Débit de solution	Ajustable manuellement
Puissance moteur brosse	1100 W
Vitesse de rotation brosse	170 tr/min
Couple de brossage	63 Nm
Pression de brosse	37 kg (49 kg réservoir plein,
Niveau sonore	59 dB(A)
Classe de protection	IPX4 / I
Dimensions (L x l x H - cm)	44 x 60 x 125
Poids	37 kg

ACCESSOIRES de série

- Brosse de lavage polypropylène
- Plateau porte disques
- Lot de 5 disques rouges
- Réservoir de solution 12 litres
- Câble électrique de 15 m



MONOBROSSE – SPINTEC 443 L COMBI

ALTO
works for you

Spécificités / Points Forts

*Leviers d'enclenchement
du moteur en matière
souple incassable*

*Bouton de sécurité
contre la mise en
marche accidentelle*

*Revêtement
« soft grip » doux
et antiglisse*



*Système de
fixation rapide
du réservoir*

*Poignée de
commande de
débit d'eau du
réservoir*

*Réservoir
12 litres de
série*



*Timon en aluminium
réglable et
rabattable pour un
transport aisé*

*Câble électrique
orange 15 m de
série avec
changement
rapide sans outil*




*Moteur asynchrone
puissant avec
démarrage en douceur
et transmission par
courroie*

*Grandes roues
non marquante
pour monter les
escaliers*


*Lot de 5
disques
rouges de
série*



*Porte
disques de
série*



*Brosse
polypropylène
de série*



*Bandeau en vinyle
pour la protection
contre les chocs*

*Système d'enclenchement
automatique de la brosse ou
du plateau*



MONOBROSSE – SPINTEC 443 L COMBI

ALTO
works for you

■ AVANTAGES / BENEFICES

Avantages

- Conception **robuste** en métal
- Moteur **asynchrone** à démarrage en **douceur**
- Nombreux **accessoires** de **série**
- Câble électrique orange de **15 m**
- Pression de brosse **élevée** et rotation **lente**
- Entretien courant **sans outil**
- Poignée de commande **simplifiée**
- Bouton de **sécurité** et **disjoncteur** thermique



Bénéfices

- Grande **résistance** et longévité
- Couple** important et enclenchement **sans à-coup**
- Livrée « **Prête à fonctionner** »
- Sécurité** et grand rayon d'action
- Performances** de lavage et décapage **garanties**
- Faible** coût d'entretien
- Fonctionnement **intuitif**
- Protection** contre les mauvaises manipulations

