

Siège bureautique synchrone blocable dans 5 positions

Tension réglable 7 intensités, anti-retour

**Assise tiroir avec translation d'assise**

Dossier réglable en hauteur par crémaillère « up and down »

Lift. Pied nylon

## Recommandé pour

Travail bureautique  
Utilisation jusqu'à 8 heures / jour  
Poids maxi 110 kg


## Mécanique

Synchrone avec translation d'assise

## Garantie

3 ans dans des conditions d'utilisation normale, 8 heures par jour.  
Dans le cas d'une utilisation en 2/8 garantie 18 mois, 3/8 1an.  
Autres utilisations au prorata.  
N'est pas comprise l'usure de la tapisserie

## Coloris



## Accessoires



Réf. 1390  
Paire d'accoudoirs  
fixes



Réf. 1679  
Paire d'accoudoirs  
réglables 3D



Réf. 1680  
Paire d'accoudoirs  
réglables 4D



Réf. 9980  
Piétement aluminium  
poli 9980



Réf. 10208  
Jeu de 5 roulettes sol  
dur

# Description technique

## STRUCTURE

**ASSISE**  
Support portant en nylon chargé de fibres de verre, de forme anatomique, ép. 5 mm, avec barres métalliques internes.  
Contre coque en polypropylène injecté (ép. 30/10) fixée par vis et clipsée sur le support.

**DOSSIER**  
Support en polypropylène nervuré injecté (ép. 5 mm) de forme anatomique.  
Contre-coque en polypropylène injecté (ép.30/10<sup>e</sup>) clipsée sur le support.

## GARNISSAGE

**ASSISE**  
Mousse de polyuréthane injectée moulée sans CFC, collée sur la structure, densité 40 kg/m<sup>3</sup>, épaisseur 45 mm

**DOSSIER**  
Mousse de polyuréthane injectée moulée sans CFC, collée sur la structure, densité 30 kg/m<sup>3</sup>, épaisseur 40 mm

## REVÊTEMENT

Tissu collé sur la mousse et agrafé sur le support.  
Colle à base d'eau, non polluante.

## LIAISON

Assise/dossier, par lame en acier trempé (ép.60/10<sup>e</sup>), largeur 70 mm.  
Coque semi-rigide de protection en polypropylène.

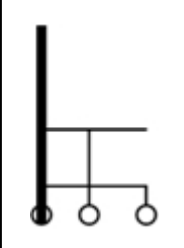
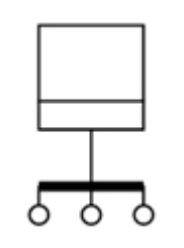
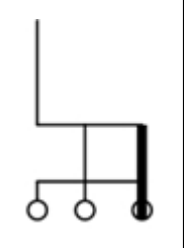
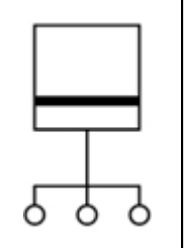
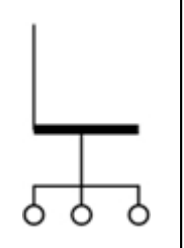
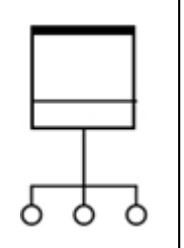
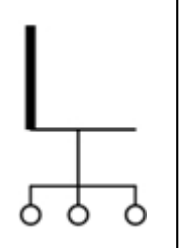
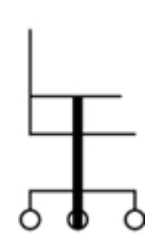
## MÉCANISME

Système synchrone, blocable 4 positions avec système anti-retour du dossier et réglable en intensité suivant le poids de l'utilisateur, translation d'assise, course de 50 mm.  
Réglage par manette pour blocage / déblocage du dossier et manette pour réglage de la hauteur d'assise par vérin à gaz autoporteur, classe 3, course nominale de 130mm, répondant aux normes DIN 4550/4551.  
Réglage de la hauteur de dossier automatique par cliquets sur la lame semi-rigide en acier formant crémaillère, système Up et Down, course de 65 mm, réglable en 6 positions.

## PIÉTEMENT

Étoile pyramidale 5 branches en Nylon renforcé – 680mm.  
Roulettes doubles galets auto-freinées en polyamide de diamètre 50mm, pivot en acier diamètre 11 mm.

## Dimensions

							
97/110	67	45/58	50	45	47	56	

## Poids

15,4 kg

## Volume

0,18 m<sup>3</sup>