

Faucheuses débroussailleuses




www.kuhn.com

AGRI-LONGER GII

Information produit

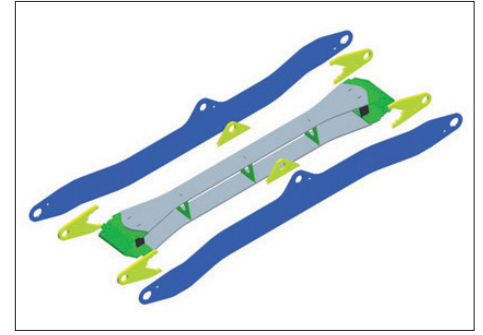




- Pour faciliter l'accrochage, l'attelage est de type **semi-automatique**.



- **Protection maximale** : la machine est entièrement carénée avec pare-chocs et dispositif d'éclairage.



- La construction en structure reconstituée en acier à Très Haute Limite Elastique garantit le meilleur rapport **souplesse / robustesse**.



- Le refroidisseur d'huile est surdimensionné: sa **puissance de 12 kW de série** apporte une puissance constante et la protection des composants hydrauliques.



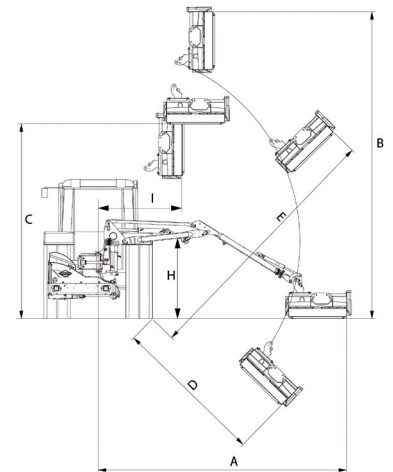
- **La commande monolevier type HE (Hydraulique/Electrique) est proportionnelle.** Il est aussi possible de combiner les mouvements pivot, flèche, balancier et tête de coupe.



- La tête est à **transmission courroies** et reçoit un **rotor réversible** (il est donc possible de le retourner pour optimiser l'usure des oreilles du rotor). Ce rotor reçoit **60 flèches Y type «large» montés sur manilles de 14 mm**. L'ensemble est conduit par un rouleau palpeur diamètre 140 mm à embouts démontables.

Caractéristique techniques

			5045 P	6045 P
Portée horizontale	A	m	5.00	6.00
Portée verticale	B	m	6.15	7.15
Hauteur maximum de haie	C	m	4.40	5.23
Portée fossée à 45°	D	m	2.84	3.91
Portée talus	E	m	5.04	6.05
Portée latérale minimum	I	m	1.72	1.79
Largeur de coupe du rotor		m	1.20	
Sécurité		m	hydraulique	
Angle de balayage		°	116	
Angle de rotation de la tête de coupe		°	240	
Diamètre du rouleau palpeur		mm	140	
Réfrigérant aérorefrigérant		kW	12	
Entraînement de la tête de coupe			2 courroies trapézoïdales	
Puissance du circuit rotor		kW/ch	33/45	
Pompe circuit rotor			Engrenages	
Pompe circuit mouvement			Engrenages	
Moteur tête de coupe			Engrenages	
Capacité du réservoir		l	70	
Poids minimum recommandé du tracteur		t	3.5	
Puissance tracteur recommandée		kW / ch	51 / 70	
Poids de la machine		kg	1 295	1 320



KUHN S.A.

4 Impasse des fabriques - BP 50060 - F-67706 Saverne CEDEX



www.kuhn.com

Certaines machines ont un poids important. Respecter le poids total autorisé en charge du tracteur, sa capacité de levage et la charge maximale autorisée par essieu. La charge sur l'essieu avant du tracteur doit toujours être au minimum de 20 % du poids à vide du tracteur. Dans les pays de l'Union Européenne, nos matériels sont conformes à la Directive Européenne "Machines"; dans les autres pays ils sont conformes aux prescriptions de sécurité en vigueur dans ces pays. Dans nos prospectus, et pour une meilleure illustration des détails, certains dispositifs de protection peuvent avoir été déposés. En dehors de ces cas particuliers et en toutes circonstances, ceux-ci doivent impérativement rester en place conformément aux prescriptions de la notice d'instructions. "Nous nous réservons le droit de modifier sans préavis nos modèles, leurs équipements et leurs accessoires". Les machines et équipements de ce document peuvent être couverts par au moins un brevet et/ou un modèle déposé(s). Les marques citées dans ce document peuvent être protégées dans un ou plusieurs pays.

Retrouvez également KUHN sur www.kuhn.com et

