



Fiche Produit

C8 O
04/20

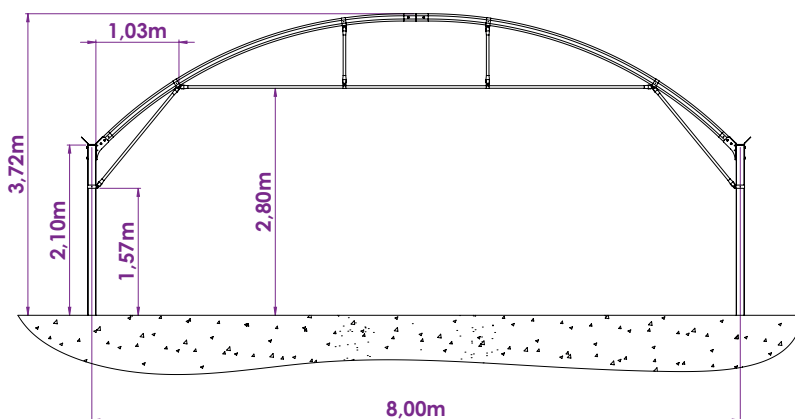


Chapelle 8 M Optimum

Couramment utilisé par les horticulteurs, pépiniéristes et maraîchers.



- Robuste au vent et grand volume d'air (limitation des variations de température)
- Accessible aux travaux sur les grandes largeurs
- Tunnel évolutif dans le temps
- Possibilité d'extension par chéneaux
- Récupération des eaux de pluies possible



Structure	Support de culture	Ø32 - H 2.80 m soutenu par 2 chandelles et 2 bracons
	Hauteur au faîtage	Standard 3.72
	Hauteur du pied droit	2.10 m
	Hauteur sous chéneaux	2.10 m
	Pas entre arceaux	2.50 m
	Longueur du tunnel	À partir de 10 m (pas de 2.50 m entre arceaux)
	Arceaux	Arceaux ovales 90/50 x 1.5 mm en acier galvanisé
	Renforts	4 renforts en diagonal Ø40 par arceaux d'extrémité + 2 renfort droit Ø32 2 renforts supplémentaires en Ø40 par support de pignon 2 croix de St André sur chaque rangs de poteaux en tube Ø32
	Chéneaux	2 rangées de chéneaux longueur 270 mm en acier magnésis*
	Entretoise	1 rang d'entretoise Ø32 au faîtage
Fixation possible	Pieds à bétonner	

*Acier qui offre une meilleure résistance à la corrosion que l'acier galvanisé à chaud. Il est également 2 à 4 fois plus léger qu'un acier post galvanisé.

Fabricant ■ Concepteur ■ Distributeur ■ Équipementier ■ Installateur




Chapelle 8 M - Optimum

Finition & habillage

Couvertures

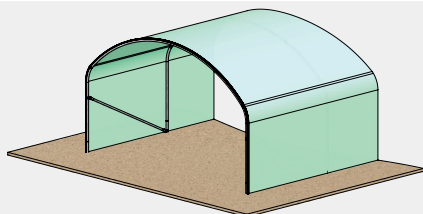
Simple ou double paroi gonflable

- Film thermique 200µ
- Film diffusant 200µ

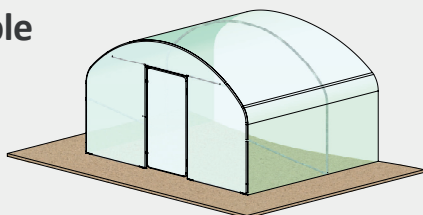


Pignons

Pignon vide



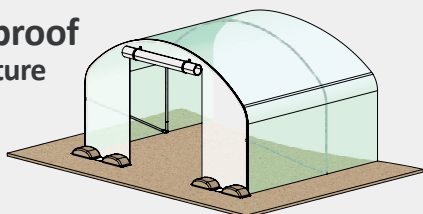
Pignon relevable
avec portillon
1.20 x 2.10 m



Pignon enroulable
manuel ou motorisé
hauteur de passage
2.80 m
Option : portillon de
service



Pignon insect-proof
- avec porte fermeture
éclair droite
- sans porte
dimension porte
3.00 x 2.20 m

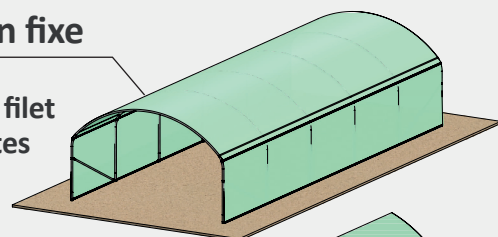


Pignon Ondex
- avec porte double
coulissante passage
2.50 x 2.80 m
- fermé sans porte

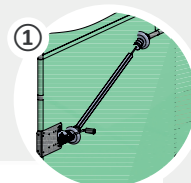
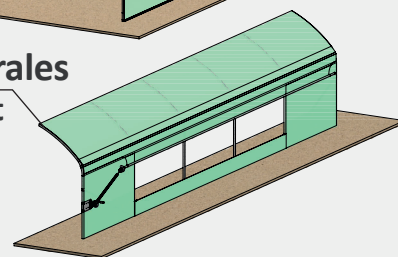


Long-pan (2 types de finition)

Long-pan fixe
clipsé
en film ou filet
anti-insectes



Aérations latérales
par enroulement



Variantes


- ① Réducteur manuel + bras télescopique
- ② Motoréducteur + bras télescopique

Options

Doublage filet
anti-insectes ou filet
brise vent

Fixation

Pied à bétonner
Poteau 100 x 50





Options

Améliorez votre environnement de travail et la croissance de vos plants et cultures grâce à nos **produits et accessoires** dédiés à **l'irrigation et à l'arrosage des cultures** ainsi que nos **équipements pour serres tunnels**.

Irrigation

- Kit goutte à goutte
- Kit aspersion
- Kit de démarrage



Équipement

- Table de culture
- Chauffage (fuel, gaz, électrique)
- Accessoires
- Réservoir d'eau
- Pompage etc.



Pièces détachées

Rendez-vous
sur

www.serresvalde Loire.com



Montage

Options de montage :

- Assistance
- Clé en main

Notice de montage fournie



Livraison

La livraison s'effectue sur rendez-vous, dans toute la France, par camion semi-remorque.
Option avec chariot embarqué possible sur demande.

Le déchargement est à la charge du client (sauf accord avec le service commercial).