

etnaFRANCE

Vous rendre la vie plus agréable.

L'EXPERTISE

monte-charge

LE SUR-MESURE POUR TOUS LES MÉTIERS

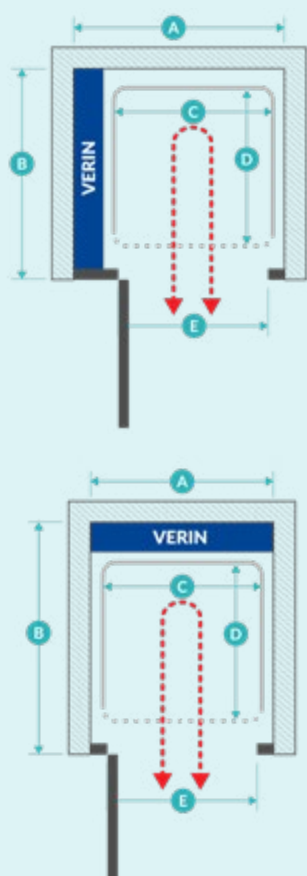


**MONTE-CHARGE
À TRAPPE EMBARQUÉE**

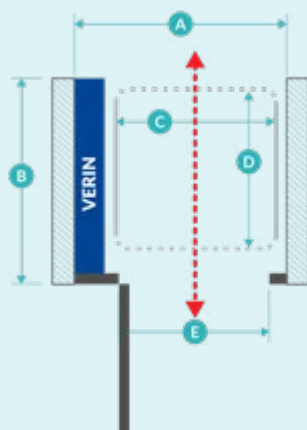
MONTE-CHARGE À TRAPPE EMBARQUÉE

Normes techniques :	Directive européenne Machine 2006/42/CE Norme européenne EN 81-3 (ou EN 81-31 selon dimensions de la cabine)
Système d'entraînement :	Vérin hydraulique latéral direct (vérin au fond sur étude) (ou double vérins selon charge)
Course maximale :	Maxi 4 000 mm (au-delà sur étude)
Accès niveau bas :	Porte battante à vantail (niveau bas) (Pare-flammes en option)
Accès niveau haut :	Trappe de sol, 1 vantail, embarquée par la cabine. (Trappe embarquée à récupération d'eau en option) Remplissage carrelage, alu à larmes, bois ou revêtement au choix.
Fosse :	Au minimum 150 mm
Hauteur mini, requise au niveau haut :	2300 mm
Vitesse :	Max. 0,14 mètres par seconde
Sécurités :	Parachute inclus
Moteur :	Machinerie déportée 1,5 kW
Alimentation électrique :	Monophasé 230 V
Charge nominale :	Jusqu'à 300 kg à 800 kg

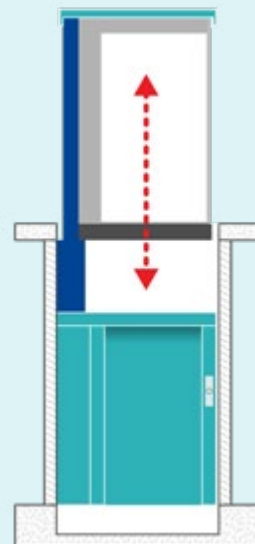
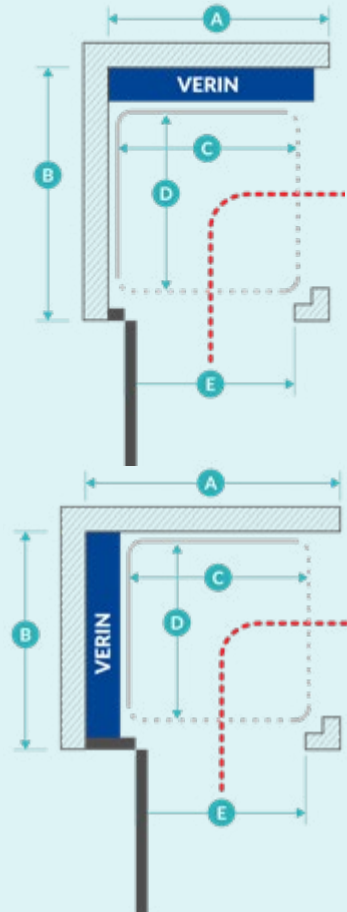
Simple service




Opposé



Équerre



Cabine



Galva



Inox

Standard En option

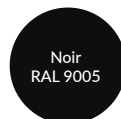
Structure



Galva

Standard

Porte



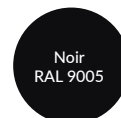
Noir
RAL 9005



Inox

Standard En option

Coffret machinerie déportée

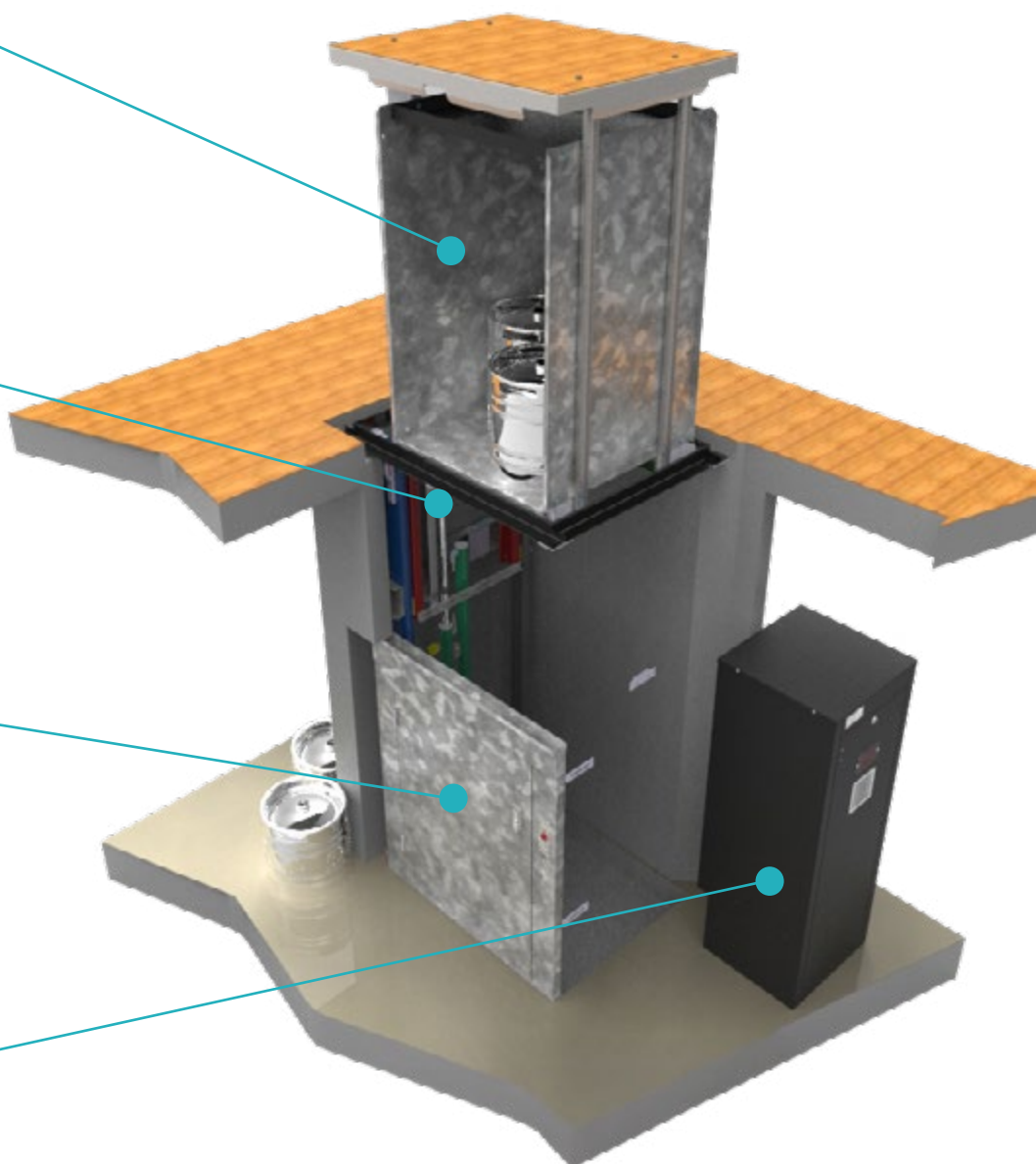


Noir
RAL 9005



Inox

Standard En option



COURSE JUSQU'À 4M (AU-DELA SUR ÉTUDE)

		A X B	C X D		E			
		Trémie	Taille de cabine	Hauteur de cabine	Passage libre de porte	Charge utile	Type de trappe	Fosse
Gaine maçonnée	Simple service	1155 x 870 mm	800 x 800 mm	1200 mm	800 x 1200 mm	300 Kg	embarquée	150 mm
		1255 x 970 mm	900 x 900 mm		900 x 1200 mm			
	Traversant	1155 x 870 mm	800 x 800 mm	1200 mm	800 x 1200 mm	300 Kg	embarquée	150 mm
		1255 x 970 mm	900 x 900 mm		900 x 1200 mm			
	Equerre	1155 x 870 mm	800 x 800 mm	1200 mm	700 x 1200 mm	300 Kg	embarquée	150 mm
		1255 x 970 mm	900 x 900 mm		800 x 1200 mm			

La profondeur cabine ne peut pas être inférieure à 800mm
(Autres dimensions ou autre charge utile sur demande)



- Monte charge non accompagné
- Idéal pour les bars et restaurants, le monte-fûts à trappe embarquée laisse le sol supérieur totalement libre après usage. Sa trappe intégrée peut évacuer les eaux de pluie ou de nettoyage.
- Service simple, passant (double) ou en angle (sur étude)
- Fabrication française dans notre usine en Normandie

Vous rendre la vie plus agréable

etnaFRANCE

SIÈGE ET SERVICE COMMERCIAL

8, RUE CONSTANTIN PECQUEUR 95150 TAVERNY

0801 82 00 67

**Service & appel
gratuits**

www.etnafrance.com / info@etnafrance.com

SAS au capital de 1 147 100 €. RCS Pontoise 487 734 691. N° TVA intracommunautaire : FR 19 487 734 691



Entreprise lauréate

REPUBLIQUE FRANÇAISE

MC-FICFR-2604-A