

GO 10355

## → Profileuse PM+



Vidéo disponible  
sur notre site


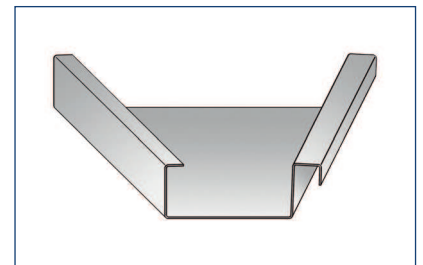
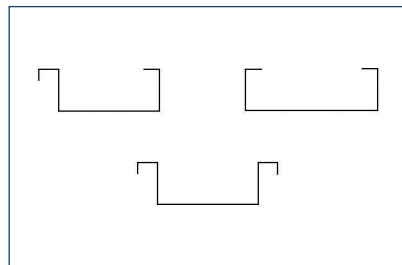
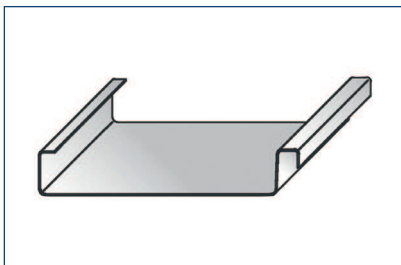
*Machine idéale et très pratique pour les bacs de départ ou coupés à façon.tous les travaux de chantier.*

*Machine très maniable grâce à ses roues et ses leviers de transport.*

*La machine complémentaire à votre profileuse d'atelier.*

*Pour le profilage de vos bacs trapézoïdaux sans contrainte de manipulation de la tôle.*

- 220 V
- Profil n°1
- Profilage en 2 passes sans réglage, ni limite de largeur
- Support de tôle coulissant pour le profilage de larges bandes
- Vitesse : env. 11 m/mn
- Longueur : 950 mm
- Largeur : 600 mm
- Hauteur : 1070 mm
- Hauteur de travail 870 mm
- Capacité : 0,8 mm (zinc), 0,7 mm (acier 400N/mm<sup>2</sup>), 0,5 mm (Inox FTE)
- Poids : 145,00 kg



### Option pour profileuse PM+, PE, PE+, PE PRO et PE MAX :

- GO 10466 - UNIGUIDE  
Permet de maintenir la tôle parallèlement à votre rangée de galets pour le profilage en 1 passe de bacs coniques ou à 1 seul côté.