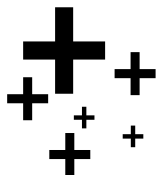


## OPTIONS



### Marche

- Tôle à larmes
- Evidée caillebotis
- Perforée emboutie
- Caisson bois
- Caisson moquette
- Caisson béton

### Rampant

- Lisses + remplissage
- Main courante bois
- Main courante inox

### Garde-corps

Plusieurs choix possibles selon gamme YSOFER

### Accessibilité

Kit Accessibilité validé Socotec  
(Pour les escaliers respectant  
la norme en vigueur)

### Départ de rampant

Plusieurs choix possibles  
selon gamme YSOFER

## DIAMÈTRES

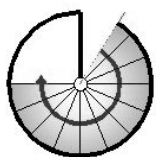
Marche/tour	Ø extérieur	Emmarchement/Passage
16M/T	Ø2201	900/900 1UP
18M/T	Ø2332	965/900 1UP
20M/T	Ø2511	1055/900 1UP
20M/T*	Ø2711	1155/1000 1UP
22M/T	Ø2689	1144/900 1UP
23M/T	Ø2801	1200/900 1UP
24M/T	Ø2867	1233/900 1UP
28M/T 1UP	Ø3224	1386/900 1UP
28M/T 2UP**	Ø3824	1686/1200 2UP

Tous diamètres possible en tertiaire

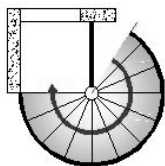
\*Accessibilité dans les bâtiments collectifs neufs

\*\*Accessibilité des ERP et IOP neufs

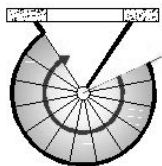
## IMPLANTATIONS



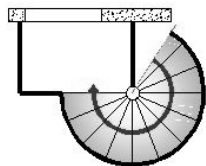
Type A



Type B



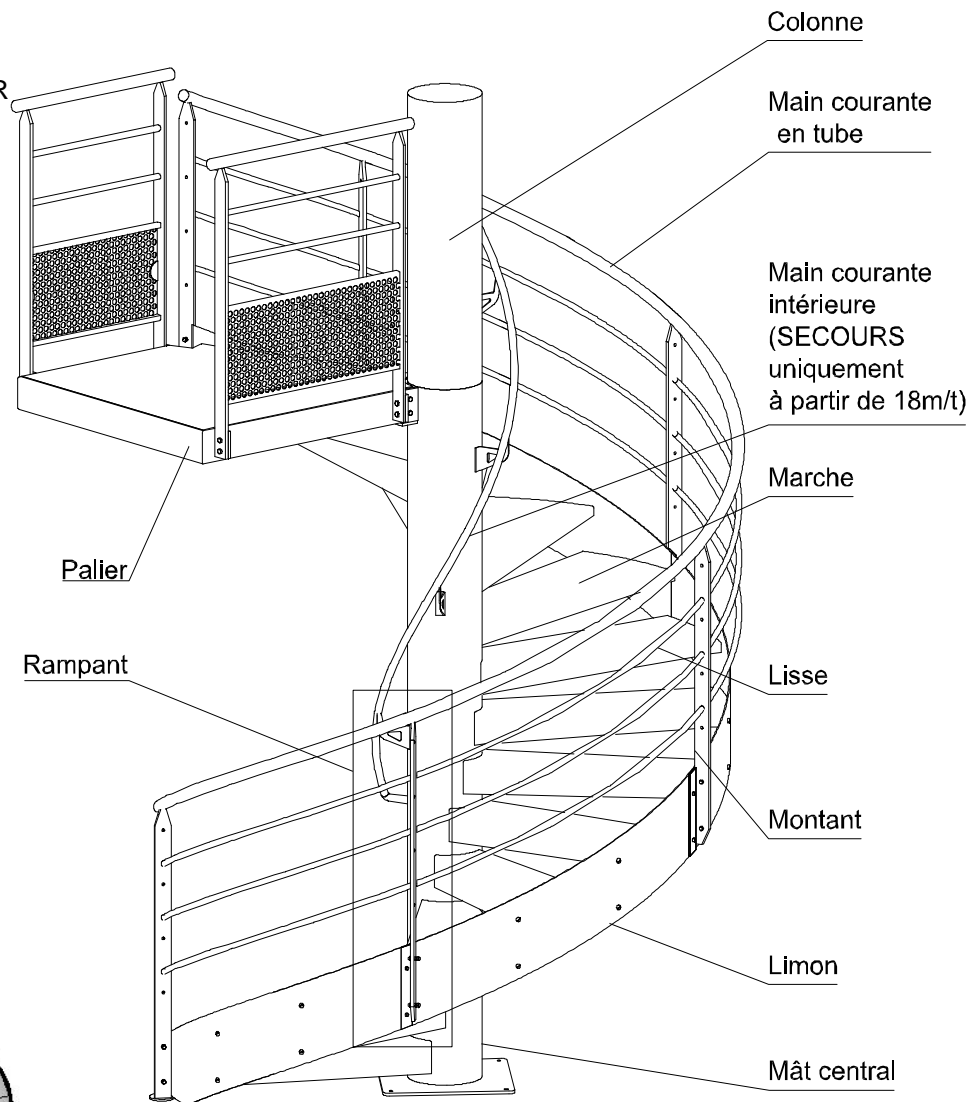
Type C



Type D



Aiguille  Contraire



## Hélicoïdal

à lisses parallèles  
et montants joints  
avec mât central  
et limon périphérique