

ÉLECTRIQUE | TOUT TERRAIN | COMPACT | 500 KG DE CHARGE UTILE | 0 POLLUTION | 0 NUISANCE
SONORE | OPTION BENNABLE | PRISE EN MAIN IMMÉDIATE | SANS CACES

Technologie d'annulation d'effort Kaptor®

Unique et mondialement brevetée, elle supprime le ressenti du chargement en temps réel, pas d'effort à fournir.

Boîtier électrique

Chargeur intégré dans un boîtier de protection.

Boîtier de commande

Prise en main instantanée. Boutons ON / OFF.

Poignée ergonomique

Manceuvrez le chariot en toute simplicité. Aucune gâchette à gérer.

Bac renforcé modulaire

Structure renforcée en aluminium | Plancher Cerfi | Portiques intégrés | Ridelles et porte arrière basculantes et amovibles.

Anneaux de grutage

Déplacez votre Kross Builder partout sur votre chantier.

Moteurs 2x1500 W

Puissants et coupleux, aucune pente ne leur résiste.

Frein parking

Pour assurer un stationnement sécurisé.

Roues crantées de motocross

Incassables, increvables et TOUT TERRAIN !

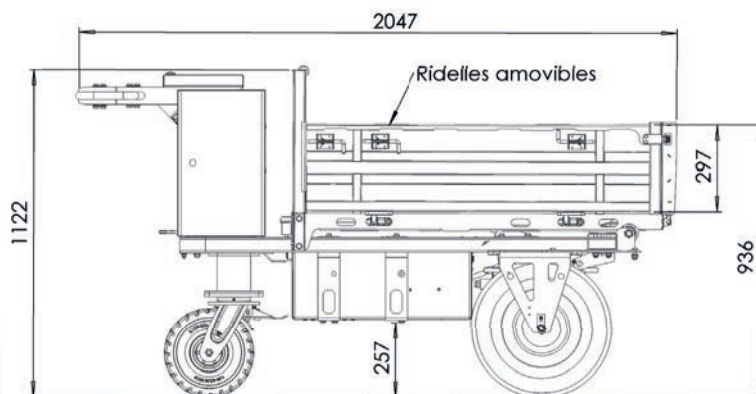
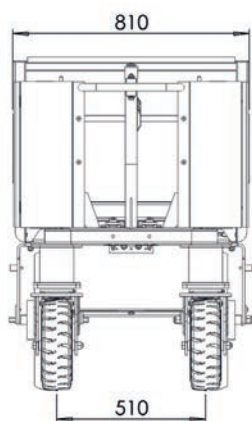
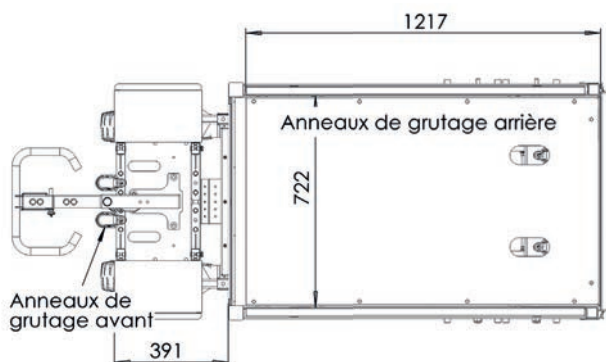


Option vérin

ZÉRO pièces d'usure !
Pas de chaîne, pas de transmission mécanique.



Dimensions et caractéristiques techniques




Vitesse	7 km / h
Poids à vide	264 kg
Batterie	4 batterie plomb 48 V - 36 Ah
Puissance	2 x 1500 W
Autonomie	3 jours optimal
Moteur	Brushless courant continu
Matériaux	Aluminium / Acier inox

Charge utile	500 kg
Charge max.	500 kg
Antivol	RFID en option
Contrôle / pilotage	Poignée manuelle + bouton ON
Technologie	Kaptor®
Alimentation	Secteur 220 V
Temps de recharge	5 h 30



Module spécial enrobées



Module spécial coffrage