



Fiche Produit

T960 SC
04/20

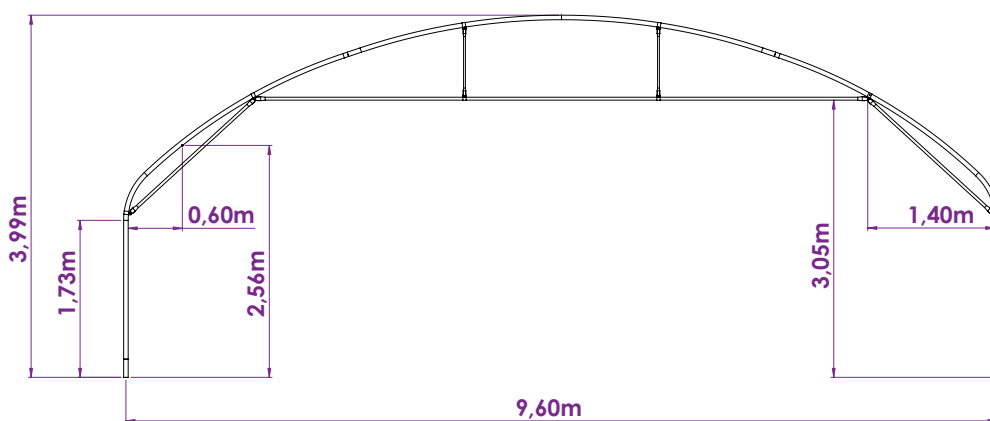


Tunnel Pro 9.60 M SC Pied droit



- Simple de montage
- Très bon rapport qualité/prix
- Grand volume d'air (limitation des variations de température)

Couramment utilisé par les horticulteurs,
pépinieristes et maraîchers.



Structure	Support de culture	Ø32 - H 3.05 m renforcé par 2 chandelles et 2 bracons
	Hauteur au faîtage	3.99 m
	Hauteur du pied droit	1.73 m
	Dégagement latéral	2.56 m à 0.60 m
	Pas entre arceaux	2.50 m
	Longueur du tunnel	À partir de 10 m (pas de 2.50 m entre arceaux)
	Arceaux	Arceaux de trois pièces en acier galvanisé sendzimir Ø60 x 1.5 mm et Ø60 x 2 mm
	Renforts	4 renforts en diagonal Ø40 par arceaux d'extrémité + 2 entretoises Ø32 2 renforts supplémentaires en Ø40 par support de pignon 2 croix de St André sur chaque rangs de poteaux en tube Ø32
	Entretoise	1 rang d'entretoises Ø32 mm
Fixation possible	Pieds à bétonner - Pré poteau Ø 60 mm x 2 mm	




Tunnel Pro 9.60 M SC - Pied droit

Finition & habillage

Couvertures

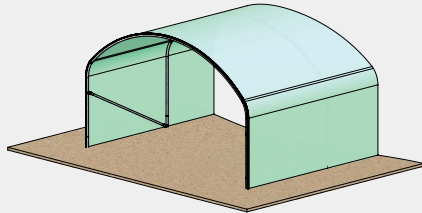
Simple ou double paroi gonflable

- Film thermique 200µ
- Film diffusant 200µ

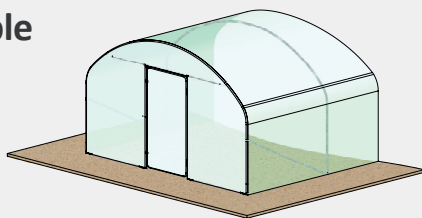


Pignons

Pignon vide



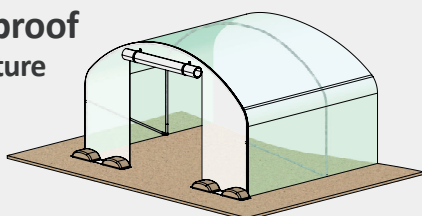
Pignon relevable
avec portillon
1.20 x 2.10 m



Pignon enrrollable
manuel ou motorisé
hauteur de passage
2.80 m



Pignon insect-proof
- avec porte fermeture
éclair droite
- sans porte

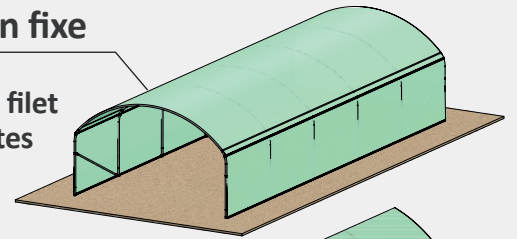


Pignon Ondex
- avec porte double
coulissante passage
2.80 x 2.80 m
- fermé sans porte

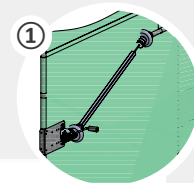
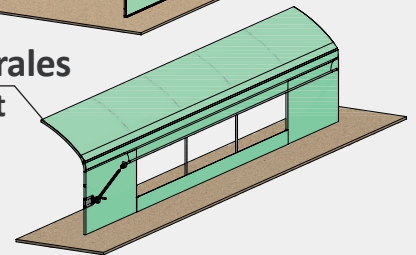


Long-pan (2 types de finition)

Long-pan fixe
clipsé
en film ou filet
anti-insectes




Aérations latérales
par enroulement



Variantes

- ① Réducteur manuel + bras télescopique
- ② Motoréducteur + bras télescopique



Fixation

Fixation poteau / pré-poteau à bétonner



Pied à bétonner




Tunnel Pro 9.60 M SC - Pied droit

Options

Améliorez votre environnement de travail et la croissance de vos plants et cultures grâce à nos **produits et accessoires** dédiés à **l'irrigation et à l'arrosage des cultures** ainsi que nos **équipements pour serres tunnels**.

Irrigation

- Kit goutte à goutte
- Kit aspersion
- Kit de démarrage



Équipement

- Table de culture
 - Chauffage (fuel, gaz, électrique)
 - Accessoires
 - Réservoir d'eau
 - Pompage
- etc.



Pièces détachées

Rendez-vous
sur

www.serresvalde Loire.com



Montage

Options de montage :

- Assistance
- Clé en main

Notice de montage fournie



Livraison

La livraison s'effectue sur rendez-vous, dans toute la France, par camion semi-remorque.
Option avec chariot embarqué possible sur demande.

Le déchargement est à la charge du client (sauf accord avec le service commercial).