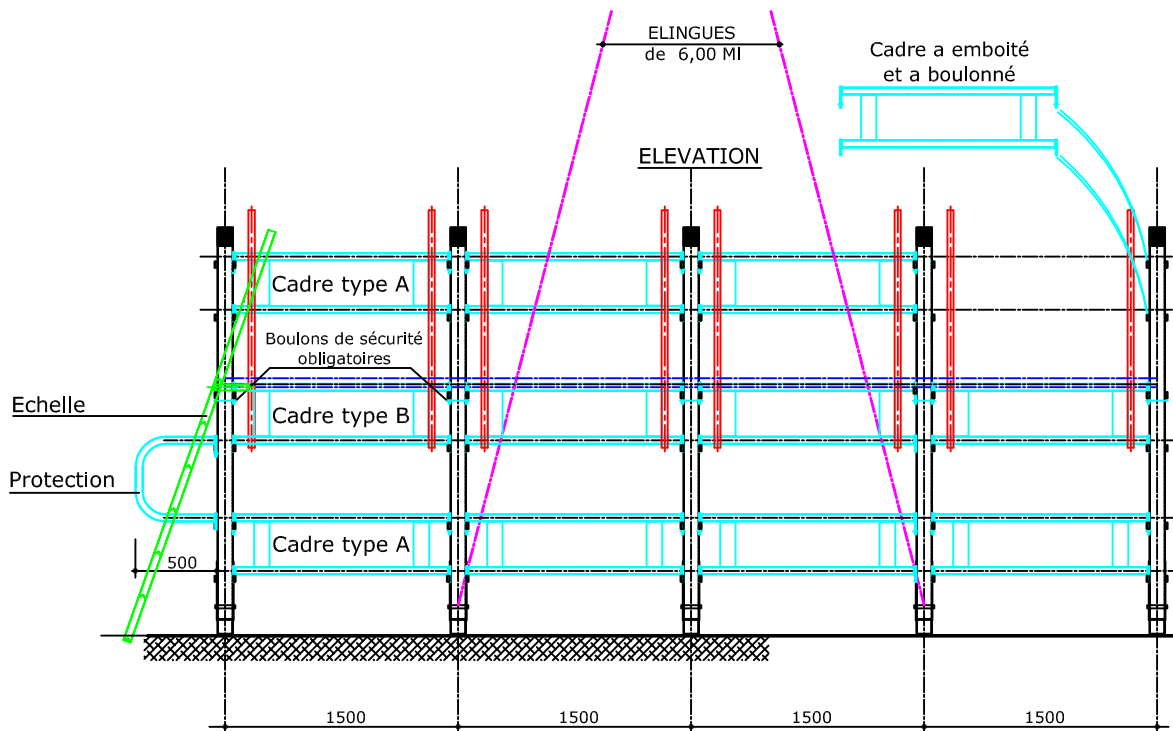



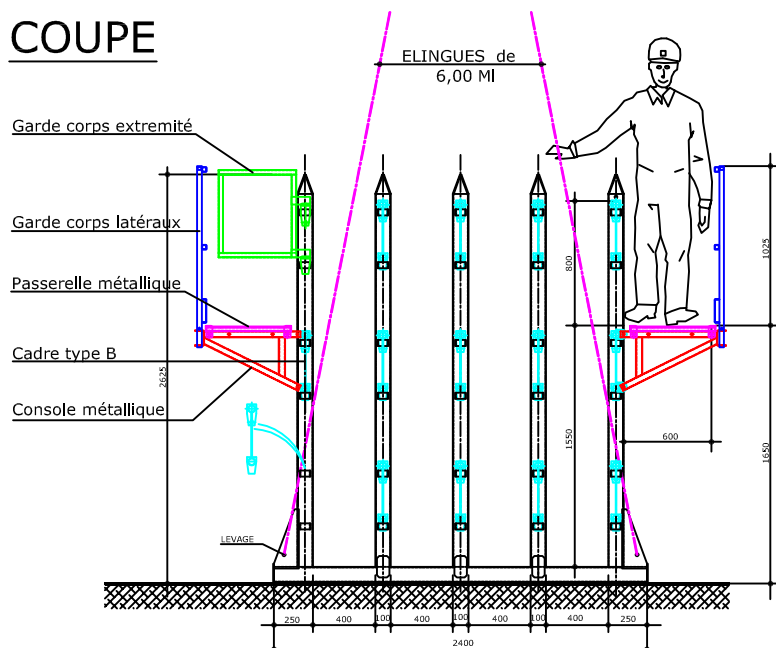
## PRINCIPE et MONTAGE



**NOTA IMPORTANT :** Les cadres type B sont destinés à recevoir les consoles.  
Par conséquent ils doivent être montés sur les faces extérieures du rack, en position intermédiaire



## COUPE



## Nomenclature - Lg : 6ml

Poids d'un peigne : 171 kg	Nb : 5
Poids d'un cadre type A : 12 kg	Nb : 52
Poids d'un cadre type B : 13 kg	Nb : 8
Poids d'une console : 4 kg	Nb : 16
Poids d'une passerelle : 16 kg	Nb : 8
Poids d'un garde corps : 15 kg	Nb : 8
Poids d'une protection : 4 kg	Nb : 4
Poids d'une échelle : 19 kg	Nb : 2
Poids GC extrémité : 5,6 kg	Nb : 2

Poids total ensemble Lg : 6,00 ml = 1960 kg