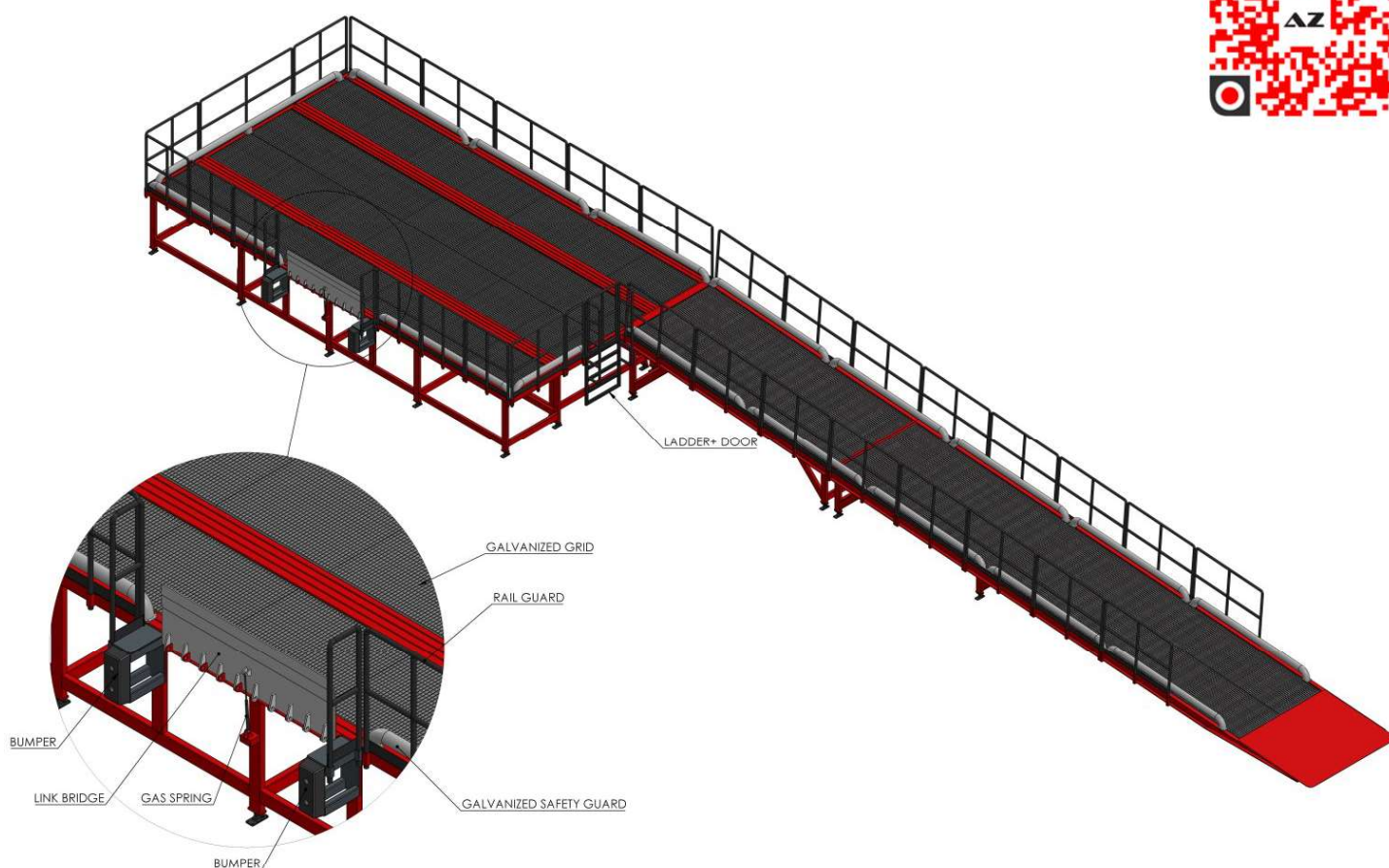


PLATEFORME PERSONNALISEE



DESCRIPTION

Cliquez ou scannez
ce QR Code pour
accéder aux vidéos



AZ MACHINERY

13 rue de la scierie 66 340 PALAU DE CERDAGNE, France
Tel +33 35 27 40 369
contact@az-machinery.com | www.az-machinery.fr
Siret : 824 654 958 000 19 | TVA : FR62 824 654 958
N° EORI: FRAD 824 654 958

Siège Social :
Carrer Doctor Palau, N°8 AD600 Sant Julià de
Loria Andorre – Tel +376 390 036
NRT : L-711694-Z | N° Registral : 16585



PLATEFORME PERSONNALISEE



Cliquez ou scannez
ce QR Code pour
accéder aux vidéos

SPÉCIFICATIONS

PARAMETRES STANDARDS

Capacité statique	5 000 kg (Cf Annexe 1)
Hauteur quai	1 350 mm ajustable +/- 100mm
Largeur totale	5 000 mm
Longueur totale	25 961 mm pente rampe 8%

SECURITE

Rambardes	Rambardes de sécurité démontables Ht : 120cm
Zone de refuge	500 mm avec butoirs de quai
Normes	CE Plaques apposée sur rampe, plateforme et niveleur

PONT DE LIAISON

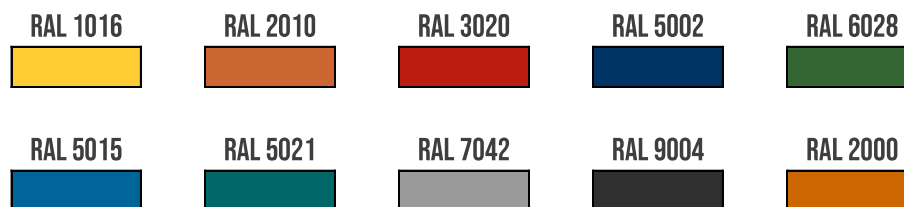
Type	Manuel
Plage	Compensation de +/- 75 mm

CARACTERISTIQUES

Utilisation	R489 : Cat 1A / 1B / 2A / 2B / 3 R485 : Cat 1 / 2
Surface de roulement	Caillebotis galvanisé à chaud cranté, anti-dérapant (Cf Annexe 2)
Protection	Glissière de sécurité périmétrique
Accès	Echelle avec main courante et barrière de sécurité
Revêtement	Utilisation Outdoor Apprêt/revêtement epoxy SIGMAFAST 205 + peinture acrylique (Cf Annexe 3)

PERSONNALISATION

Couleur personnalisable au choix, sans supplément de prix dans la palette ci-dessous :

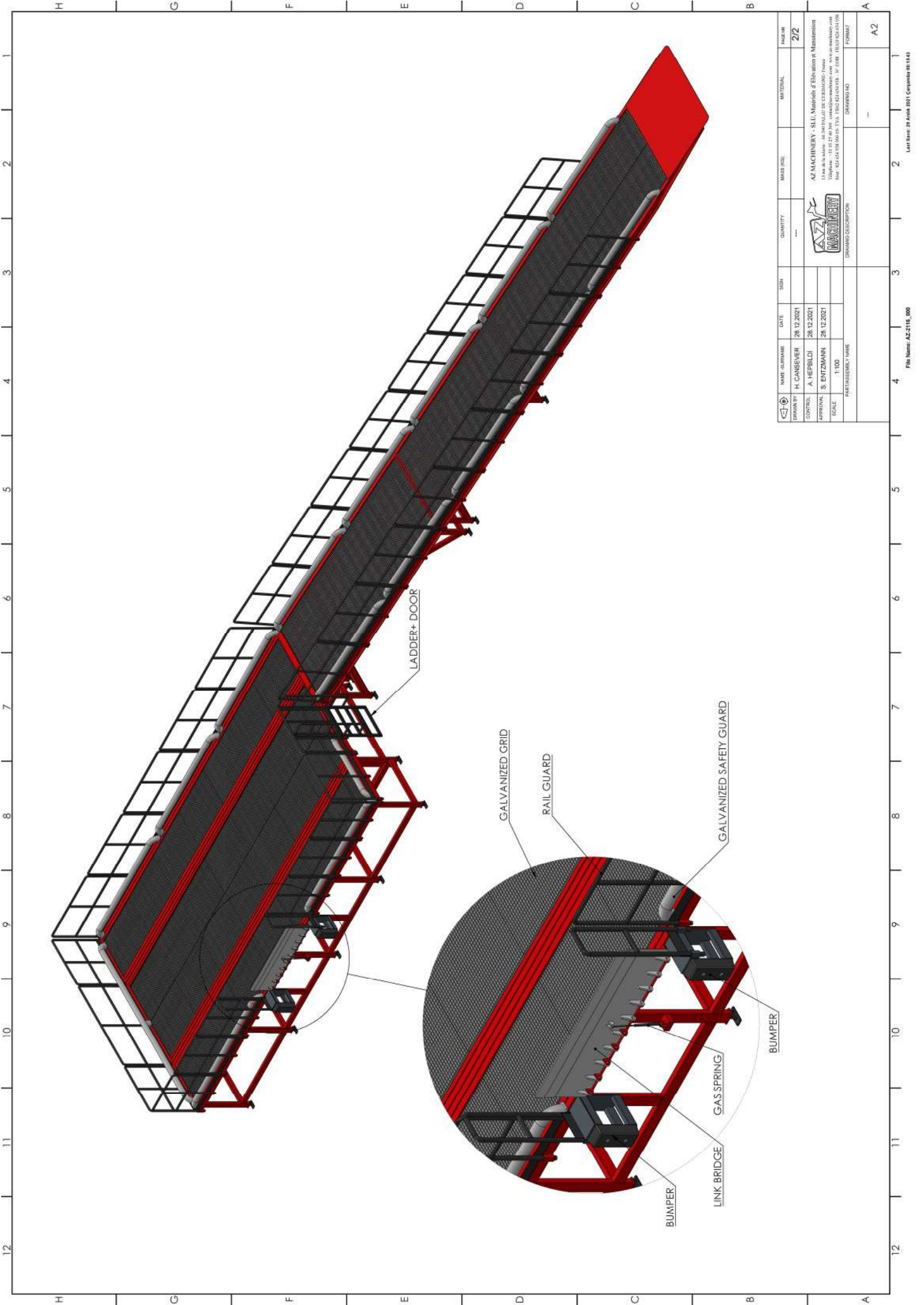


AZ MACHINERY

13 rue de la scierie 66 340 PALAU DE CERDAGNE, France
Tel +33 35 27 40 369
contact@az-machinery.com | www.az-machinery.fr
Siret : 824 654 958 000 19 | TVA : FR62 824 654 958
N° EORI: FRAD 824 654 958

Siège Social :
Carrer Doctor Palau, N°8 AD600 Sant Julià de
Loria Andorre – Tel +376 390 036
NRT : L-711694-Z | N° Registral : 16585





LADDER+ DOOR

GALVANIZED GRID

RAIL GUARD

GALVANIZED SAFETY GUARD

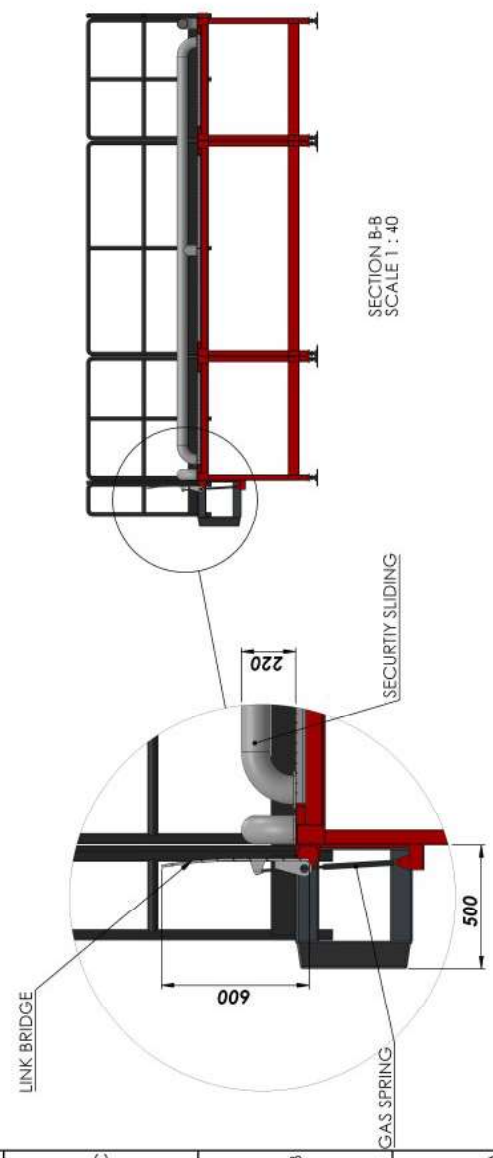
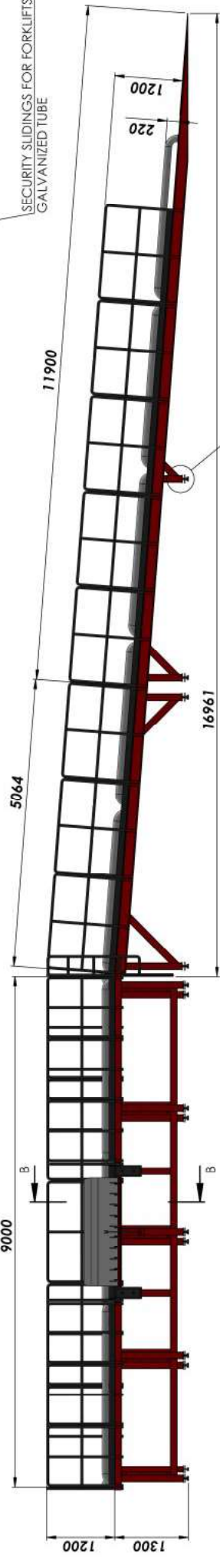
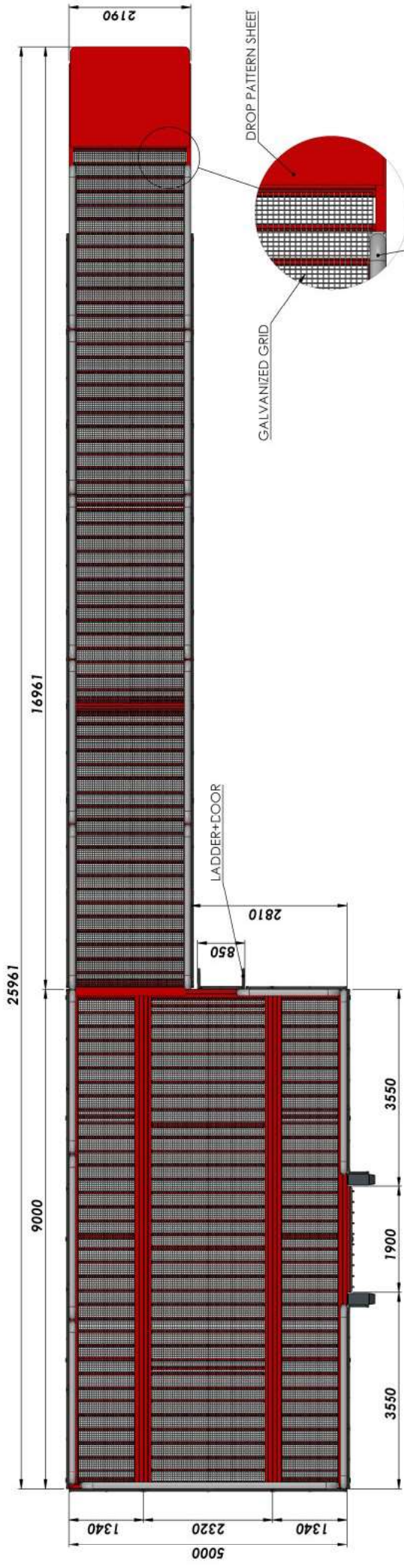
BUMPER

GAS SPRING

LINK BRIDGE

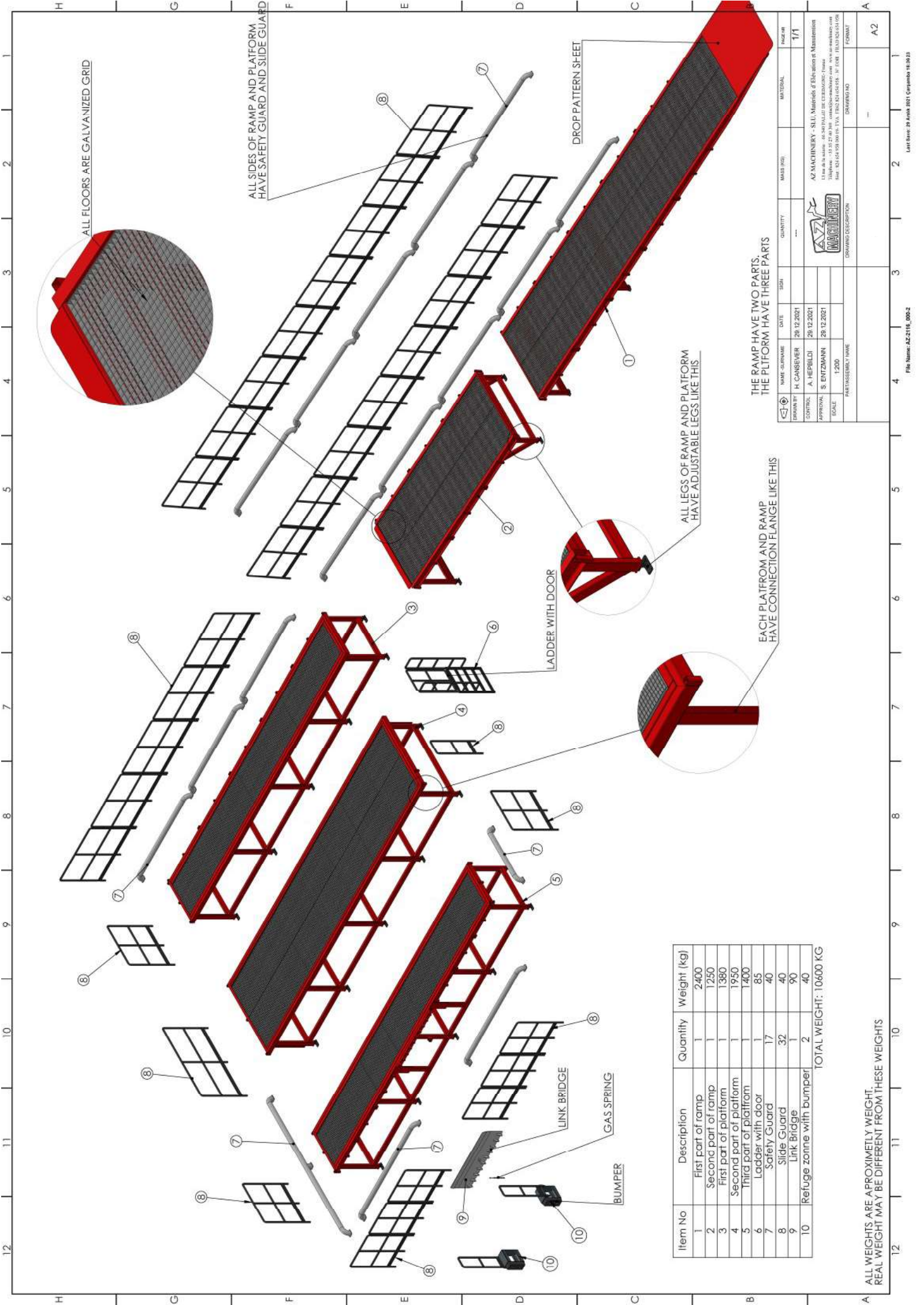
BUMPER

NAME	QUANTITY	UNIT	DATE	DESIGNED BY	DATE	SCALE	APPROVAL	DATE	CONTROL	DATE	MATERIAL	POSITION
	...		28.12.2021	H. CANSEVER	28.12.2021	1:100	S. ENTZMANN	28.12.2021	A. NEPBILDI	28.12.2021		2/2
AZ MACHINERY AZ MACHINERY - S.L.U. Maquina de Elevación y Mantenimiento 11 rue de la saline - 66300 PALLET DE CERAMIQUE - France Tel: +33 (0)3 69 00 18 10 - Fax: +33 (0)3 69 00 18 11 Mail: az@azmachinery.com - Web: www.azmachinery.com SIREN: 834 643 000 18 10 01 - RCS: 834 643 000 18 10 01												
DRAWING DESCRIPTION										DRAWING NO.		
PARTS/SEMBLY NAME										FORMAT		
										A2		



DATE	NAME	DESCRIPTION	QUANTITY	MATERIAL	POSTER
28.12.2021	H. CANSEVER		...		1/2
28.12.2021	A. NEPBILDI				
28.12.2021	S. ENTZMANN				
1.100					
PARTSSEMBLY NAME		DRAWING NO			
		FORMAT			
		A2			

AZ MACHINERY - S.L.U. Materiale d' Elevation et Maintenance
 11 rue de la Vallée - 66300 PALLET DE CERAMIQUE - France
 Tel: 03 69 30 00 00 - Fax: 03 69 30 00 01
 Mail: 03 69 30 00 01 (V) - 03 69 30 00 02 (F) - 03 69 30 00 03 (E)



THE RAMP HAVE TWO PARTS.
THE PLATFORM HAVE THREE PARTS

Item No	Description	Quantity	Weight (kg)
1	First part of ramp	1	2400
2	Second part of ramp	1	1250
3	First part of platform	1	1380
4	Second part of platform	1	1950
5	Third part of platform	1	1400
6	Ladder with door	1	85
7	Safety Guard	17	40
8	Slide Guard	32	40
9	Link Bridge	1	90
10	Refuge zone with bumper	2	40

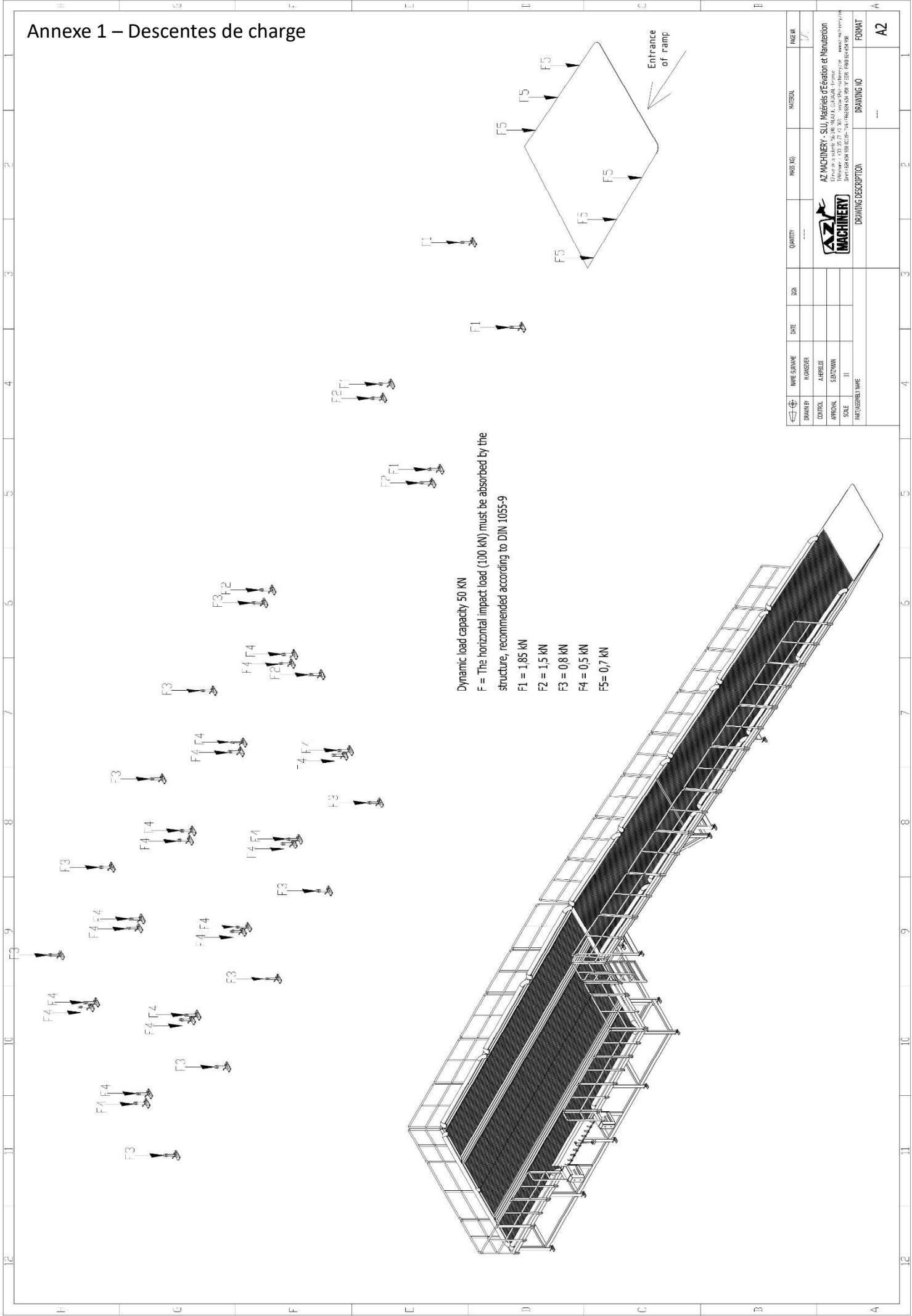
TOTAL WEIGHT: 10600 KG

DATE	USER	QUANTITY	MATERIAL	POSITION
28.12.2021	H. CANSEVER	...		1/1
28.12.2021	A. NEPBILDI			
28.12.2021	S. ENTZMANN			
1.2000				
PARTSSEMBLY NAME				
DRAWING DESCRIPTION				
DRAWING NO				
FORMAT				
A2				

AZ MACHINERY - S.L.L. Materials of Elevation et Maintenance
 11 rue de la Vallée - 66300 PALLET DE CERAMIQUE - France
 Tel: 03 68 50 93 00 Fax: 03 68 50 93 01
 Mail: 03 68 50 93 00 Site: 03 68 50 93 05

ALL WEIGHTS ARE APPROXIMATELY WEIGHT.
REAL WEIGHT MAY BE DIFFERENT FROM THESE WEIGHTS

Annexe 1 – Descentes de charge



Dynamic load capacity 50 kN
 F = The horizontal impact load (100 kN) must be absorbed by the structure, recommended according to DIN 1055-9

- F1 = 1,85 kN
- F2 = 1,5 kN
- F3 = 0,8 kN
- F4 = 0,5 kN
- F5 = 0,7 kN

TYPE SURVIVE	DATE	QUANTITY	MAS (KG)	MATERIAL	REMARK
DRAMA BY		----			1/1
CONTROL					
APPROVAL					
SCALE					
PROJECT/ASSEMBLY NAME					
DRAWING DESCRIPTION					FORMAT
AZ MACHINERY - SUI, Matériels d'Élévation et Manutention					A2
AZ MACHINERY AZ MACHINERY - SUI, Matériels d'Élévation et Manutention L'usine est située au 38, AVENUE CLÉMENT LEROUX 13000 MARSEILLE, FRANCE Téléphone : 04 91 88 68 68 - Fax : 04 91 88 68 68 Email : info@azmachinery.com					
DRAWING NO					
