

# BANDE DE GUIDAGE

## BANDE DE GUIDAGE AUTO-ADHÉSIVE ROULEAU

### DESCRIPTION

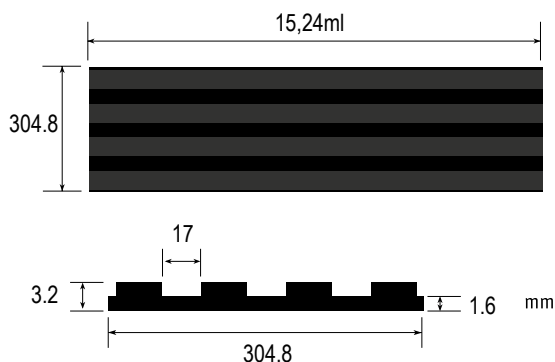

Bande de guidage auto-adhésive en polyuréthane pour aider les personnes malvoyantes à trouver leur chemin.

#### Caractéristiques principales :

- Conforme aux besoins de sécurité et d'accès handicapés.
- Installation facile et rapide grâce à la solution auto-adhésive.
- Choisir un coloris contrasté par rapport au revêtement pour assurer une bonne visibilité.
- Rouleaux de 15 ml, faciles à découper à la taille voulue.

#### Sols compatibles :

- Vinyles hétérogènes et homogènes.
- LVT collées.
- Linoléum.



#### Principaux segments d'application :



### INFORMATION TECHNIQUE

#### Produit

Taille (mm) 305 (largeur) x 3 (sur-épaisseur)  
x 15,24 ml (longueur)

Poids unitaire (g) 1680

#### Emballage

Pièces par boîte 1 rouleau (15.24ml)

Taille de la boîte (m) 0.47 x 0.47 x 0.33

Poids de la boîte (kg) 16.8

Commande Min. 1 boîte




### INSTALLATION

- La surface doit être propre et sèche.
- Retirer le film à l'arrière de la bande et la fixer au support.
- Maroufler avec un rouleau lourd.

### NETTOYAGE & ENTRETIEN

- Pour un nettoyage quotidien, utiliser un détergent neutre (ph 7) et une frange humide

### CODE ARTICLE

	Code SAP	Code EAN		Code SAP	Code EAN
	<b>Snow White</b> NCS : S 0804-Y30R	1440 001	3423128421323		<b>Black</b> RAL : 9004 NCS : S 8500 N
	<b>Charcoal</b> NCS : S 7000-N	1440 020	3423128421330	