

## Presses hydrauliques d'atelier à commande manuelle et piston mobile. Pour une utilisation professionnelle.



### Des arguments convaincants en qualité, performances et prix

- Pour tous les travaux de réparation et les travaux de montage et démontage des roulements, axes, essieux, formage de pièces avec poinçons, douilles, matrices, arbres, goupilles, etc.
- Construction robuste en acier soudé
- Bâti très rigide avec trous de positionnement de la table de travail sur les montants verticaux
- Cylindre mobile gauche/droite
- Diamètre des trous de positionnement : 50 mm
- Système hydraulique particulièrement fiable de fabrication européenne
- Piston de cylindre haute qualité chromé, mobile droite/gauche
- Manomètre de lecture de pression
- Retour automatique du piston
- Sécurité hydraulique en cas de surcharge
- Commutation automatique de la vitesse d'approche rapide en vitesse lente de travail
- Livrées avec 2 prismes en "V"
- Action du vérin par pompe manuelle
- Pour les travaux d'emboutissage, de montage ou démontage de roulement, chasse des goupilles et travaux équivalents, utiliser impérativement les plaques matrices perforées optionnelles

### Modèle WPP 30

- Relevage de la table de travail par treuil




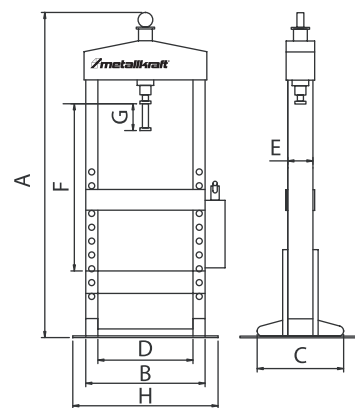
Fig.: WPP 15 avec commande au pied en option



Fig.: WPP 30 avec relevage de la table de travail par treuil



· Accessoire optionnel : commande au pied du vérin pour WPP 15 et WPP 20




Modèle	WPP 15	WPP 20	WPP 30
Code article	400 1015	400 1020	400 1030

### Spécifications techniques

Puissance	15 t	20 t	30 t
Puissance max. applicable sur prisme	3.5 t	5 t	7.5 t
Diamètre du piston	40 mm	45 mm	50 mm
Poids net (brut)	120 (150) kg	140 (170) kg	230 (265) kg

Dimensions en mm	WPP 15	WPP 20	WPP 30
A - Hauteur	1890 mm	1900 mm	1980 mm
B - Largeur sans la pompe	620 mm	770 mm	890 mm
C - Profondeur	600 mm	600 mm	600 mm
D - Largeur utile	500 mm	610 mm	710 mm
E - Largeur bâti	150 mm	150 mm	150 mm
F - Hauteur de table max.	1000 mm	1000 mm	1000 mm
G - Course du piston	160 mm	160 mm	160 mm
H - Largeur avec la pompe	900 mm	950 mm	1150 mm



- **Kit de 6 poinçons** avec plaque de fixation Ø 29, 24, 18, 14, 10, 5 mm (en option)

### Accessoires

Accessoires	Code Art.
Kit de 6 poinçons avec plaque de fixation pour WPP 15	410 1115
pour WPP 20	410 1020
pour WPP 30	410 1030
Plaque matrice pour WPP 15 et WPP 20	410 4005
Plaque matrice pour WPP 30	410 4003
Kit de commande au pied (sans assemblage) pour WPP 15 et WPP 20	410 1021