

AQUILON®

FABRICATION
FRANÇAISE

Anti-corrosion

Garantie jusqu'à
10 ans

Bavolet amovible pour poteau AQUILON 260S

Conseils et mises en garde


Utilisation du clip de fixation avec la pince Aquilon® ou le clipseur Aquilon® pour la mise en place sur le poteau.

Pour renforcer la résistance (éviter le vandalisme et retarder l'intrusion), nous préconisons la mise en place de bloqueurs aluminium ou de vis et d'écrou auto cassants.

Afin de faciliter la pose des angles à 90°, il est préconisé d'utiliser une feuillure pour la pose avec le poteau AQUILON®. Pour les autres angles, accoler deux poteaux AQUILON®.

Le bavolet est un élément de protection supplémentaire qui permet de retarder l'intrusion ; c'est un prolongement du poteau AQUILON®. Soudé ou amovible, il s'installe en haut du poteau de clôture pour former un angle supérieur à 45°, à l'intérieur, à l'extérieur et mesure 50cm. Entre deux bavolets sont disposés des panneaux, des rangs de ronce ou des réseaux défensifs qui rendent la clôture encore plus dissuasive.

Les poteaux en aluminium sont conducteurs, ils peuvent donc être utilisés autour des sous-stations EDF ou SNCF. Et sécurisés avec des kits de mise qui permettent de relier la clôture à la terre, pour la sécurité des personnes.




Bavolet amovible

Descriptif :

Avantages :	<ul style="list-style-type: none"> - homogénéité avec la clôture en profil AQUILON® - dissuasion : empêcher la fuite (prisons, sites militaires...), empêcher l'intrusion (sites sensibles ou de haute sécurité, sites militaires, sites de recherche. - s'adapte sur une clôture existante (avec des poteaux AQUILON® 260 S) pour renforcer la sécurité sur un site déjà clôturé
Description :	Bavolet amovible en profil AQUILON® 260 S galvanisé et plastifié dans la couleur du poteau. Fixation sur la tête du poteau avec un boulon et un écrou autocassant M8 (fournis). Bavolet simple intérieur ou extérieur. Le bavolet peut être installé sur tous les poteaux AQUILON® 260 S, à l'aide d'une pièce spécifique.
Matériau :	S250GD+Z150MA selon NF EN 10346 et NF EN 10143
Revêtement :	Thermolaquage au polyester (environ 100 microns)
Remplissage :	<ul style="list-style-type: none"> - Le bavolet amovible permet de fixer des panneaux AQUILON® sur la partie inclinée, identiques ou différents de ceux utilisées en partie basse de la clôture. - Les bavolets peuvent également être pré-perçés pour permettre le passage de fils tendeurs, qui servent de supports pour déployer et accrocher les réseaux défensifs. - On peut enfin déployer des rangs de ronce sur la partie plate des poteaux, maintenus avec du fil dans les perçages du bavolet. La ronce sert ainsi de support pour déployer et agraffer les réseaux défensifs.
Fixation (accessoires livrés avec le bavolet) :	Le bavolet se fixe sur le poteau AQUILON® à l'aide de vis et d'écrou autocassant M8. Un bouchon s'adapte ensuite sur les poteaux.
Options :	Afin d'augmenter l'effet dissuasif et retardateur, on déploie des réseaux défensifs sur le bavolet.
Garantie :	Garantie jusqu'à 10 ans contre la corrosion Les garanties contre la corrosion sont accordées automatiquement dès livraison à réception des produits. Pour connaître les conditions de garanties et obtenir un certificat de garantie : www.garantie.lippi.fr










Dimensions

Poteau AQUILON® associé	Longueur bavolet	L x l section	Épaisseur
AQUILON 260S	500mm	71x44mm	1mm



Bavolet amovible sur poteau Aquilon® 260 S

12 couleurs disponibles

			
Blanc 9016 S (Classe 1)	Blanc 9010 B (Classe 1)	Gris alu 9006 métallisé (Classe 1)	Corten
			
Scorie (Classe 1)	Gris 7016 S (Classe 1)	Gris 7016 B (Classe 1)	Graphite sable métallisé (Classe 1)
			
Noir 9005 S (Classe 1)	Noir 9005 B (Classe 1)	Vert 6005 S (Classe 1)	Vert 6005 B (Classe 1)