

Godet de reprise 4x1 TP Gamme G4A

Un outil polyvalent du BTP

Cette gamme de godet regroupe les 6 fonctions du BTP sur 1 seul équipement :

- charger,
- pousser,
- niveler,
- remblayer.

L'outil idéal pour toutes machines d'une puissance maximum équivalente à un tractopelle.



DECAPER ET POUSSER



CHARGER



NIVELER



PRENDRE



REMBLAYER



Modèles

44 capacités :

176 à 1000 L

Largeur :


1280 à 2500 mm

Poids :

218 à 1350 kg

Options

1. Contre-lame boulonnée 450 HB
2. Carter de protection démontable pour godet avec dents



Capacité de levage **1 à 5 t**

	✓
	✓
	✓
	
	✓


Les **+** RIMAN



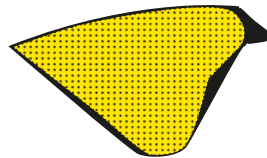
1. Articulation robuste et protégée par des bagues d'usure avec graisseur
2. Mâchoire arrière livrée avec contre-lame boulonnée 400 HB de série sur profils PR05, PR06, PR07 uniquement
3. Vérin équipé de carter de protection démontable
4. Dents à fourche boulonnées (lame préperçée d'origine)
5. Coins de lame dureté 400 HB

Informations sur les volumes


Godets




Volume en eau



Volume à ras



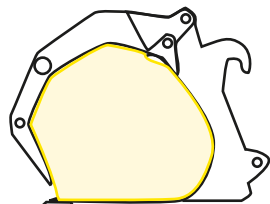
Volume ISO 7546
(dôme moyen)



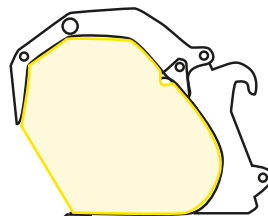
Volume ISO 7546 x 2
(grand dôme)

Les volumes sont calculés sous réserve que la cinématique des machines autorise un angle de cavage suffisant.

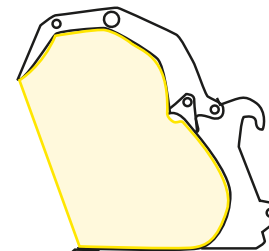
Équipements avec mâchoire



Volume mâchoire
fermée



Volume mâchoire
ouverte à 30 %



Volume mâchoire
ouverte à 65%

Le taux de remplissage de chaque produit est précisé dans nos devis.