


VANNE guillotine

Montage entre brides à oreilles de centrage ou oreilles taraudées

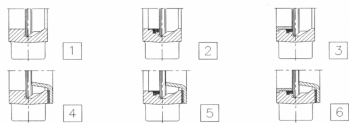
Tige montante ou non montante,
Orifice DN 50 à DN 1200
Pression PN 10 / 16 / 25



- Série 77A Construction Unidirectionnelle
- Série 77AB Construction Bidirectionnelle
- Série 77C Construction Carré ou rectangulaire
- Série 77D Construction Haute pression
- Série 77F Construction Unidirectionnelle sous silo
- Série 77GM Construction Bidirectionnelle Manchette caoutchouc
- Série 77L Construction Unidirectionnelle Pelle traversante
- Série 77U Construction Unidirectionnelle Haute concentration et solide

Corps fonte ou Inox CF8M Pelle Inox AISI 304 ou 316

6 sièges d'étanchéité disponible

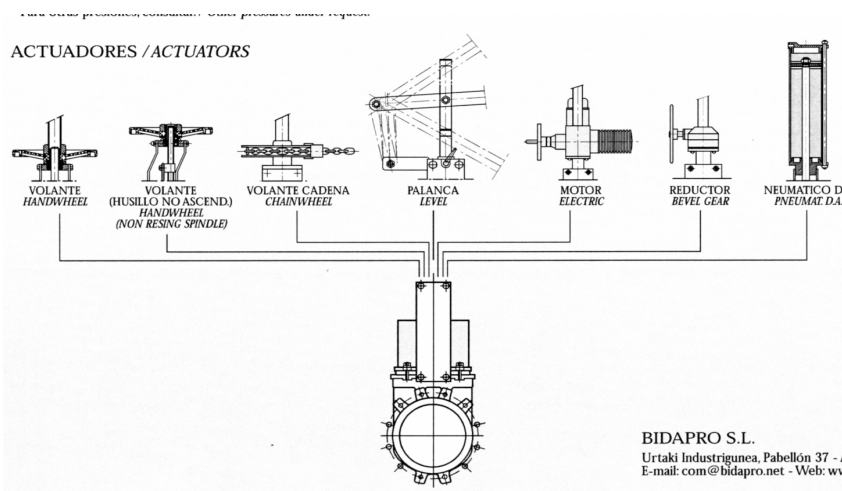


1 Métal/Métal 2 Joint élastomère 3 joint elastomère avec renforcement

4 5 6 Idem à 1 2 3 mais avec déflecteur

Commande:

Manuelle par volant ,levier,chaîne,Carré de manœuvre avec ou sans allonge
Automatique par actionneur pneumatique,simple ou double effet,hydraulique ou électrique



52 avenue salomon de caux 77500 chelles

tel 01 70 00 96 67

fax: 01 64 21 05 05

etemi@numericable.com

www.etemi.fr