



CONVOYEUR À ROULEAUX EN STANDARD

Type palette Europe (800 x 1200 et 1000 x 1200 mm/hauteur 150 mm)

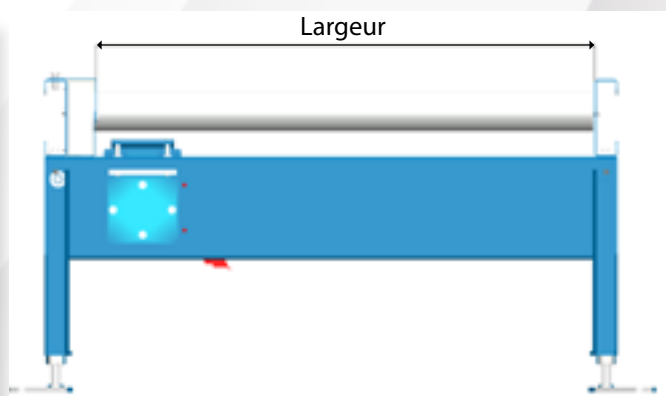
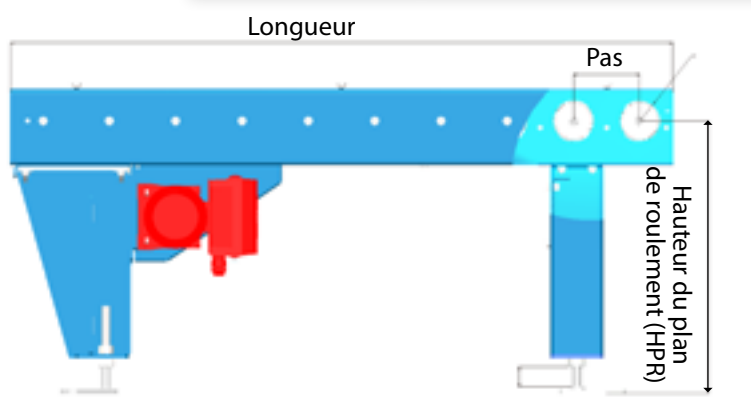


CARACTÉRISTIQUES TECHNIQUES


Standard

- Hauteurs : 300, 450, 600 +/- 50 mm réglables
 - Largeurs : 900 et 1100 mm
 - Longueurs : 1495, 2462, 2990 mm
 - Rouleaux zingués : Ø 70 mm ou 89 mm standard
 - Pas : 150
 - RAL : 9010 – 5010 - 9006 -1013
- Autres dimensions nous consulter

| Référence | CMU | Longueur | Largeur utile | Hauteur sur rouleaux (HPR) | Puissance indicative à 12 m/min |
|-----------|------|----------|---------------|----------------------------|---------------------------------|
| CRM 500 | 500 | 1495 | 900 ou 1 100 | 600 | 0,18 kW |
| CRM 1000 | 1000 | 1495 | 900 ou 1 100 | 600 | 0,25 kW |
| CRM 1500 | 1500 | 1495 | 900 ou 1 100 | 600 | 0,37 kW |
| CRM 3000 | 3000 | - | - | - | - |
| CRM 5000 | 5000 | - | - | - | - |



CRM tangentiel



Avantage : pas serré entre les rouleaux pour les palettes sur plots

OPTIONS VOIR À PARTIR DE LA PAGE 40

CONVOYEURS À ROULEAUX

- Rouleaux bruts
- Traitement galva, inox
- Butées palettes
- Centreur palettes
- Supports cellules, détection
- Taquage palette
- Platelage
- Support cablofil
- Coupelles
- Rouleaux d'accumulation, débrayables
- Butoir de prise/Dépose