

ERGO BALANCE 2 PRO

Utilisateur	: 2 personnes
Dimensions	: 128 x 115 x 208 cm
Puissance	: 1540 Watt
Branchement	: 220 – 240 V, 16 A
Bois	: Epicéa.
Traitement extérieur	: Vernis
Traitement intérieur	: Vernis
Porte	: largeur : 63 cm
Couleur métal	: gris
Verre	: 6 mm ESG, Parsol gris
Poids	: 230 kg environ
Réflecteurs	: 2 frontaux : 2 dorsaux homogènes
Température de la pièce	: plein verre = 22° C minimum : plein bois = 18° C minimum
Hauteur de Montage*	: 220 cm minimum



Equipement :

- Lumières colorées LED
- Commande électronique en 4 langues : FR, DE, IT, EN
- Système audio MP3 et hauts parleurs
- Arrêt d'urgence + sirène et ventilateur
- Dossiers ergonomiques et banc recouvert de matière synthétique
- Variante verre ou bois au choix

Options :

- Couvre toit
- Cache arrière
- Différents bois, couleurs, *modification Hauteur, Largeur et Profondeur
- Huiles essentielles (4 x 10 ml + coupelle)
- Dossiers ergonomiques et banc recouverts de matière synthétique
- Monnayeur
- Set de jetons
- Film anti-regards

Variante Bois / Verre

Côté A


- Bois
- 2/3 bois + 1/3 verre
- Porte

Côté B

- Bois
- 2/3 bois + 1/3 verre
- Porte

Côté C

- Bois
- Verre
- Porte

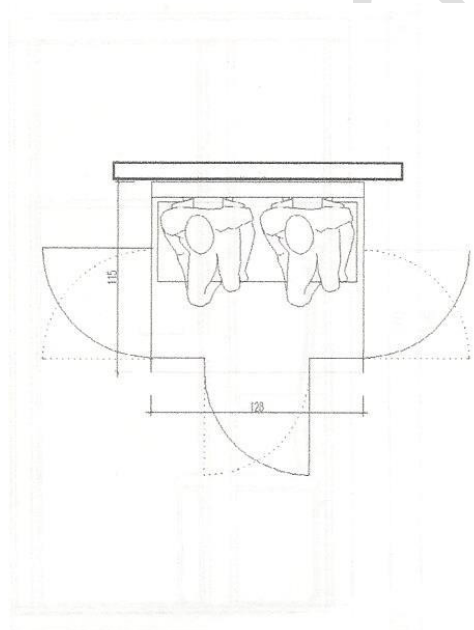


Température de la pièce :

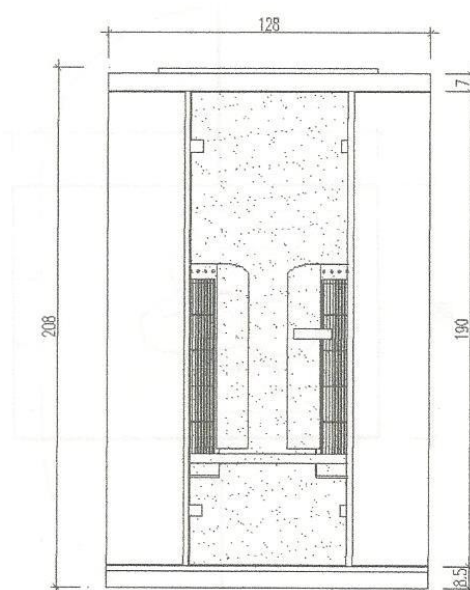
Hauteur de la pièce :

Options :

Plan de base



Vue de face



Photos non contractuelles. Physiotherm se réserve le droit d'apporter toute modification aux caractéristiques figurant ci-dessus.