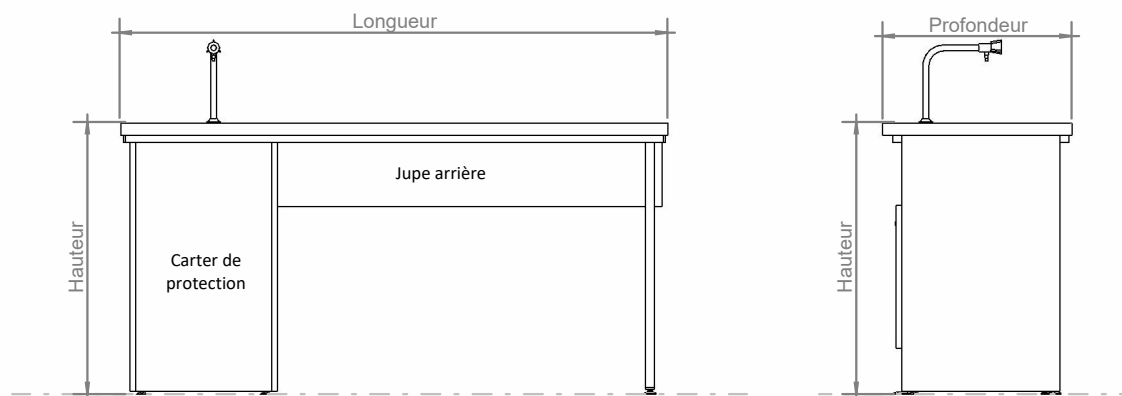


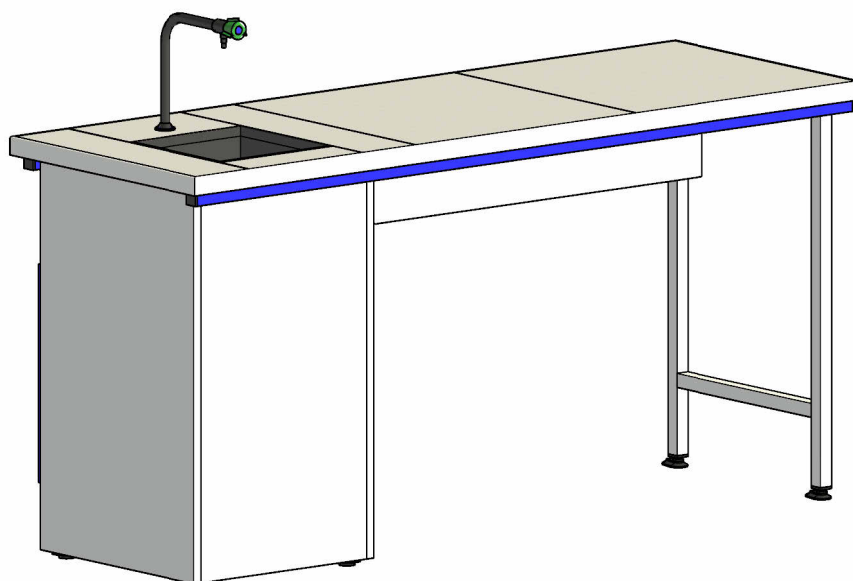
PAILLASSE ÉLÈVE HUMIDE - REVÊTEMENT GRÈS




Dimensions standards (en mm)	
Longueur	Suivant plan d'implantation
Profondeur (Prof. utile)	613 - 763
Hauteur	900
Autres dimensions	Nous consulter

- Revêtement plaques de Grès premier choix, qualité laboratoire, collées sur support mélaminé CTBH 25 mm avec bandes de rives PVC blanches rainurées et collées.
- Longérons métalliques avant et arrière en tube 30 x 30 mm. Finition peinture époxy cuite au four, coloris suivant notre nuancier.
- Pieds acier époxy blanc RAL 9010 cuite au four en forme de H montés sur vérins de mise à niveau et platine de fixation au sol.
- Jupe arrière de courtoisie en mélaminé 19 mm blanc prévue pour recevoir les prises de courant.
- Carter de protection pour attentes fluides et câbles électriques réalisé en mélaminé blanc CTBH 19 mm. Portes chants PVC colorés montées sur charnières invisibles clipsables, ouverture 110° avec serrure.
- Cuve en grès émaillé ou en polypropylène suivant descriptif CCTP.
- Robinetterie suivant descriptif CCTP.

Exemple coloris



Représentation non contractuelle

	Z.A des Boussards 56 200 LA GACILLY contact@posseme.com 02.99.91.51.14	Fiche Technique Paillasse Elève Humide Revêtement Grès	PAIL_ELEV_60G
			Echelle 1 : 25