



LIXO® 3D

Lattes d'occultation rigides



Épaisseur :
2 mm



4 hauteurs :
1,50 / 1,70 / 1,90 / 2,10 m

7016
Gris anthracite

Pose facile

- Installation sans outil ni accessoire.
- Lattes rigides non tressables.
- Possibilité de gérer les redans en partie basse en prévoyant un kit de 20 cm de plus par rapport à la hauteur de la clôture.

Compatibilité

- Pour les panneaux petits plis : tenue sur 3 plis recommandée.
- Idéale avec le poteau AXYLE®. 1 kit d'adaptation est nécessaire pour le poteau AXIS®.

Longévité

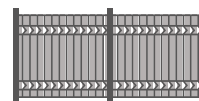
- Lattes en polypropylène.
- Garantie 5 ans tenue aux UV.
- Solution sans entretien.

Finition parfaite

- Une lisse basse assure l'alignement des lattes en partie haute.
- Les lattes souples s'ajustent à la forme de la clôture.
- Effet 3D grâce au filet thermoplastique.

Compatibilités

Panneaux



Panneaux petits plis :
AXYLE® MS / CS
AXYLE® MD / CD

Produits
complémentaires



Panneau
AXYLE®
MS / CS / MD / CD



Kit adaptation
Poteau AXIS®

Descriptif technique

Matériau	Polypropylène
Fixation	Clips de fixation

Principe de pose



Clipser la lisse basse qui servira à maintenir les lattes.



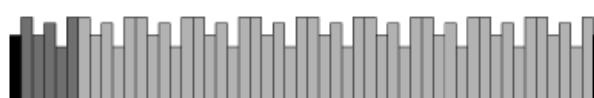
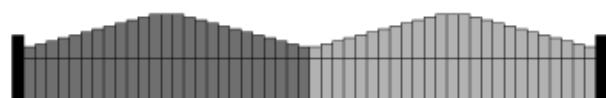
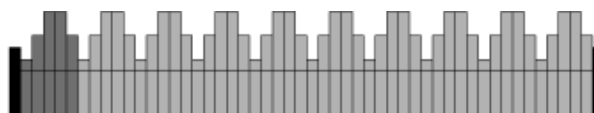
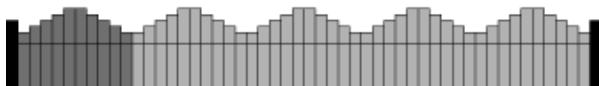
Glisser les lattes dans les plis. Aucun renfort nécessaire.



Personnalisez votre clôture avec des hauteurs différentes.

Personnalisation

Exemples de décors possibles :



En option



KIT D'ADAPTATION POUR POTEAU AXIS

4 sections en tube carré de 33 x 33 mm de 95 mm de longueur.

Placez le tube carré dans la feuillure du poteau AXIS®, face crantée vers le panneau rigide.

Cela permettra à l'occultation LIXO® 3D de venir prendre appui sur cette face crantée et d'être ainsi bien maintenue

