

# TONDEUSES GYROGREEN 120 - 150 - 180 - 210

**TOUTE LA TECHNOLOGIE  
DU  
MATÉRIEL AGRICOLE**




- Attelage réversible
- Attelage articulé de série garanti un suivi parfait du terrain
- KIT MULCHING (option rétro montable)

Utilisation frontale (option d'usine) à préciser  
540 ou 1 000 ou 2 100 Tr / mn

- Roues Ø 250 mm pivotantes et réglables en hauteur
- 3 rotors indépendants entraînés par courroie
- Éjection arrière sur toute la largeur de série
- Rouleau palpeur pour utilisation en frontal (option rétro montable)

**Conception et fabrication issues des mêmes critères que le matériel agricole (professionnel)**



Caractéristiques	GYROGREEN 120	GYROGREEN 150	GYROGREEN 180	GYROGREEN 210
Largeur de travail	1,20 m	1,50 m	1,80 m	2,10 m
Largeur de transport	1,30 m	1,60 m	1,90 m	2,20 m
Poids	180 Kg	200 Kg	230 Kg	270 Kg
Diamètre des roues	250 mm			
Attelage 3 points	Réversible CAT I			
Nombre de rotors	3			
Régime prise de force	540 tr / mn			
Puissance tracteur mini	20 / 30 ch	25 / 35 ch	30 / 40 ch	40 / 50 ch
Hauteur de coupe	2 - 7 cm			

**Important :** ce document reprend les produits avec les caractéristiques à la date d'édition du document. Ces dernières sont données à titre indicatif et ne peuvent être contractuelles du fait de l'évolution permanente des produits. Avant toute commande, il est recommandé de demander à nos services les évolutions intervenues sur le matériel et les caractéristiques techniques qui vous paraissent essentielles. Ce matériel est destiné à des professionnels qui reconnaissent avoir évalué les capacités de l'outil par rapport aux travaux qu'ils doivent effectuer. Ils sont proposés sur la base des conditions générales de vente d'AGRAM stipulées sur les ordres de commande.

**TOUTE LA GAMME  
TOUTES LES PIÈCES  
www.agram.fr**



## GAMME ESPACES VERTS

**La technologie agricole au profit de la gamme compacte**



### FRAISES - BROYEURS - DÉBROUSSAILLEUSES

Téléphone : 02 37 88 26 00 - Fax : 02 37 28 12 12

AGRAM SAS - ZA de Chartres-Gellainville - 17, avenue Gustave Eiffel - CS20030 - 28637 GELLAINVILLE  
SAS au capital de 1 042 517,52 € - R.C.S. CHARTRES B 352 774 095 - N° de TVA intracommunautaire FR14352774095


GAMME\_GARDEN - 02\_2015 - création MB - Reproduction même partielle interdite - les renseignements donnés dans ce document le sont à titre indicatif et ne peuvent en aucun cas engager notre responsabilité - S.A.S au capital de 990 396 € - RCS CHARTRES B 352 774 095.

# FRAISES ROTATIVES ROTA S

Présentation des différentes compositions possibles

Transmission latérale par chaîne avec tendeur automatique de série

Carter latéral à bain d'huile épaisse



Attelage déportable de série

Transmission à sécurité boulon de série

Protection CE de série

Système anti-vibration de série

Palier extérieur protégé en acier avec roulements oscillants

Tablier arrière réglable par chaîne

4 lames coudées par flasque


Patins réglables en hauteur de série

Caractéristiques	ROTA S 85	ROTA S 105	ROTA S 125
Largeur de travail	0,85 m	1,05 m	1,25 m
Largeur de transport	0,97 m	1,17 m	1,37 m
Poids	145 Kg	160 Kg	175 Kg
Cardan	Sécurité boulon		
Attelage 3 points	CAT I et II		
Nombre de lames	16	20	24
Régime prise de force	540 tr / mn		
Puissance tracteur mini	10 / 20 ch	15 / 25 ch	20 / 30 ch
Profondeur de travail	5 - 15 cm		
Protection CE	Série		

# FRAISES ROTATIVES ROTA MEGA 125 - 145 - 165

Un combiné associant :  
**POLYVALENCE, SIMPLICITÉ**  
**QUALITÉ d'IMPLANTATION**

Sa distribution interchangeable permet le semis d'une multitude de semences (petites graines, grosses graines, mélange ...)  
Une parfaite régularité de semis est obtenue grâce à l'assistance pneumatique de la semence (par un ventilateur).



Protection CE de série

Attelage déportable de série

Transmission à sécurité boulon de série

Transmission latérale par chaîne avec tendeur automatique de série

Conception et fabrication issues des mêmes critères que le matériel agricole "professionnel"



Carter latéral à bain d'huile épaisse

6 lames coudées par flasque

Système anti-vibration de série

Tablier arrière réglable par chaîne

Palier extérieur protégé en acier avec roulements oscillants

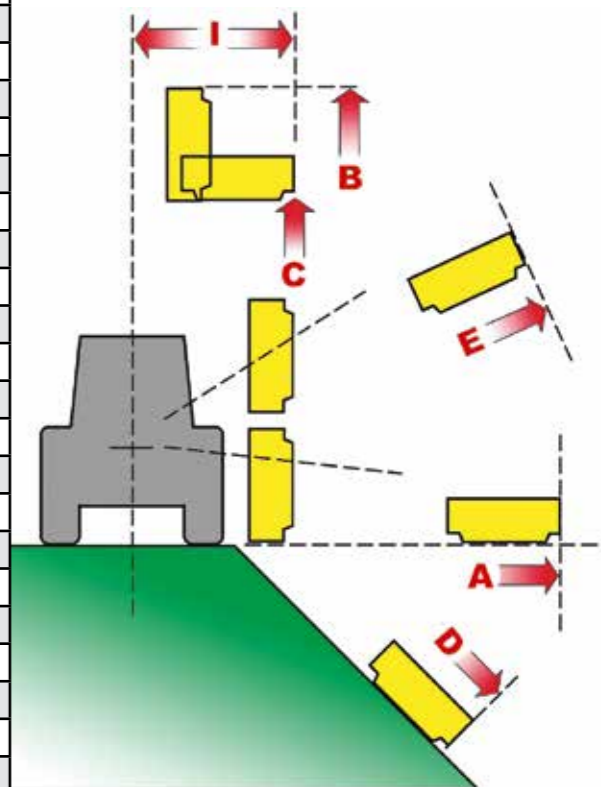
Patins réglables en hauteur de série

Caractéristiques	ROTA MEGA 125	ROTA MEGA 145	ROTA MEGA 165
Largeur de travail	1,22 m	1,42 m	1,62 m
Largeur de transport	1,39 m	1,62 m	1,75 m
Poids	190 Kg	220 Kg	250 Kg
Cardan	Sécurité boulon		
Attelage 3 points	CAT I et II		
Nombre de lame	36	42	48
Régime prise de force	540 tr / mn	540 tr / mn	540 tr / mn
Puissance tracteur mini	20 / 30 ch	25 / 35 ch	30 / 40 ch
Profondeur de travail	5 - 15 cm	5 - 15 cm	5 - 15 cm
Protection CE	Série		
Semoir	Option		
Rouleau	Option		

# DÉBROUSSAILLEUSE ACTIVA GARDEN



Caractéristiques techniques*	ACTIVA GARDEN
A	3,09 m
B	3,90 m
C	3,30 m
D	2,30 m
E	3,10 m
I	0,95 m
Poids minimum du tracteur	800 Kg
Voie minimum du tracteur	1 m
Poids de la machine	290 Kg
Cinématique à pivotement centré	série
Parallélogramme	non
Balayage	non
Attelage 3 points	chapes
Sécurité sur bras secondaire	Mécanique à ressort
Broyeur couteaux Y	Long. 80 cm / larg. 20 cm
Entraînement broyeur	direct
Double sens de rotation	série
Puissance moteur	20 ch/Din
Type motor rotor / type / cylindrée	ALU GR / réversible / 11 cc
Type pompe rotor débit L / mn / cylindrée	ALU GR2 / 39 L/mn / 3,15 cc
Type pompe mouvement L / mn / cylindrée	ALU GR2 / 5,9 L/mn / 3,15 cc
Capacité huile (fournie)	65
Rotor	Multifonction couteaux Y
Vitesse du rotor	3 350 Tr / mn
Commande télé-flexible en cabine	série
Chape 3 <sup>ème</sup> point + haubans stabilisateurs	Option




**Attelage modulable avant/arrière et droite/gauche**  
**Modèle destiné à l'entretien des parcs, jardins et propriétés**  
**Attelage 3 points sur microtracteur de 15 à 40 ch/Din**  
**Groupe hydraulique indépendant - Sécurité sur bras secondaire**



## Double sens de rotation

Compacte et dégagé; Sa fixation à l'extrémité réduite (30 cm) lui confère un encombrement réduit pour passer sous les obstacles et en profondeur. Libre de mouvement, rotation 230°. La fixation à l'arrière permet une liberté de mouvement accrue, contrairement à une fixation par dessus.



## Commande téléflexible

Souple et précise, ces commandes génèrent au chauffeur une conduite confortable. Commande double sens de rotation du groupe de broyage avec blocage anti-inversion.



## SÉCURITÉ

Le bras secondaire est composé de 2 parties avec une articulation maintenue par ressort. Lorsque le bras remonte un obstacle, il se recule doucement et supprime les contraintes mécaniques. Après dégagement le bras revient en position initiale automatiquement sans descendre de la cabine.



# BROYEUR D'ACCOTEMENT

Une gamme complète pour  
entretien des accotements,  
fossés et haies  
sur attelage microtracteur.

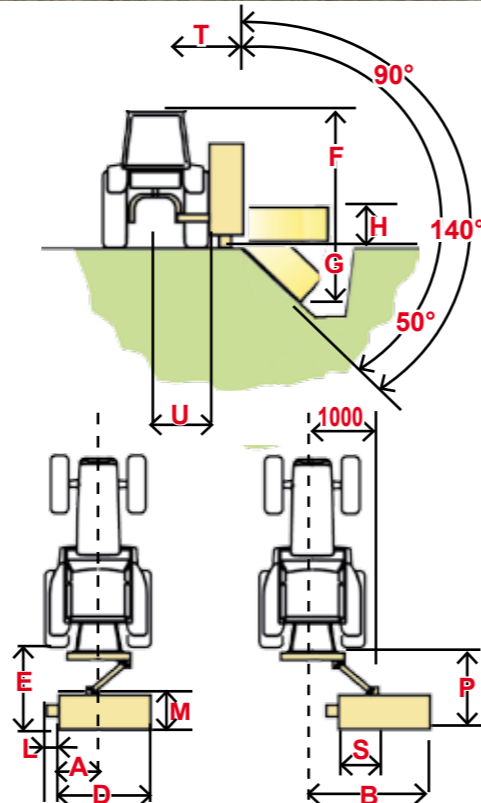


## LIAISON PARALLÉLOGRAMME

La cinématique particulièrement adaptée pour ce type d'utilisation offre un dégagement facile et rapide sans manœuvre du tracteur. Montage avec bagues et graisseurs sur toutes les articulations.

## TRAVAIL MULTIPPOSITIONS

- En fossé jusqu' à 50°
- Horizontal avec déport parallélogramme hydraulique
- Vertical 90°



Caractéristiques	135	155
Inclinaison hydraulique verticale/fossé	90 / 50	90 / 50
Type d'attelage	Cat. I	Cat. I
Roue libre dans le boîtier	série	série
Cardan	série	série
A	72 cm	72 cm
B	186 cm	209 cm
C	140 cm	163 cm
D	132 cm	155 cm
E	104 cm	104 cm
F	140 cm	163 cm
G	69 cm	85 cm
H	30 cm	30 cm
L	8 cm	8 cm
M	52 cm	52 cm
P	130 cm	130 cm
S	47 cm	47 cm
T	123 cm	123 cm
U	73 cm	73 cm
Largeur de travail	132 cm	155 cm
Nombre de fléaux Y	64	80
Nombre de support de couteaux	32	40
Équipement hydraulique nécessaire	2 DE	2 DE
∅ rotor sans couteaux	89 mm	95 mm
∅ rotor avec couteaux	280 mm	280 mm
Roulements oscillant dble rangée sur rotor	série	série
Épaisseur du tube rotor	8 mm	10 mm
Vitesse périphérique du rotor	45,20 m/s	
Vitesse de rotation du rotor	3078 Tr/mn	3078 Tr/mn
Régime prise de force	540 tr/min	540 tr/min
∅ du rouleau palpeur	101 mm	101 mm
Poids broyeur	210 Kg	230 Kg
Puissance tracteur mini/maxi	15/25 ch/Din	15/25 ch/Din
Poids du tracteur préconisé	800 Kg	800 Kg
Voie du tracteur préconisé	1,20 m	1,20 m

# BROYEURS TS GARDEN 105 - 125 - 155




TOUTE LA TECHNOLOGIE  
DU  
MATÉRIEL AGRICOLE

Attelage déportable et réversible  
pour utilisation frontale

Transmission latérale  
par 2 courroies

Patins de série réglable  
en hauteur



Boîtier  
avec roue libre intégrée

Boîtier avec entrée de série  
pour utilisation frontale

Bavette anti-projection de série  
à l'avant et à l'arrière

Réglable en hauteur

Rouleau palpeur de série

Conception et fabrication issues des mêmes critères  
que le matériel agricole (professionnel)

Caractéristiques	TS GARDEN 105	TS GARDEN 125	TS GARDEN 155
Largeur de travail	1,00 m	1,17 m	1,46 m
Largeur de transport	1,20 m	1,40 m	1,70 m
Poids	160 Kg	180 Kg	200 Kg
Déport latéral	15 cm		
Attelage 3 points	Déportable - Réversible CAT I		
Nombre de fléaux	60	72	90
Régime prise de force	540 tr / mn		
Puissance tracteur mini	15 / 25 ch	20 / 35 ch	30 / 40 ch
Hauteur de coupe	2 - 6 cm		