




CARACTÉRISTIQUES TECHNIQUE

	Pelle hydraulique recommandée	tonne	7,5 - 13
	Tractopelle/Chargeuse* recommandé	tonne	5 - 10
	Mini-chargeuse recommandée*	tonne	4,5 - 6
	Poids	tonne	0,98
	Capacité de charge	m ³	0,20
	Pression	bar	200 - 250
	Contre-pression	bar	< 10
	Débit d'huile**	l/min	98 - 150
	Largeur de la bouche	mm	800
	Hauteur de la bouche	mm	250

* Vérifiez la capacité nominale de fonctionnement.

** La valeur du débit hydraulique minimum doit être obtenue en même temps que la pression du travail demandée.

OPTIONS

Brumisateur	Compteur
Garantie de 24 mois	

DOMAINES D'APPLICATION



DÉMOLITIONS



TRAVAUX ROUTIERS



RECYCLAGE
INERTES



CHANTIERS
URBAINS