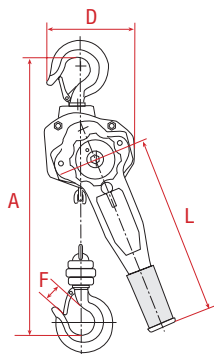
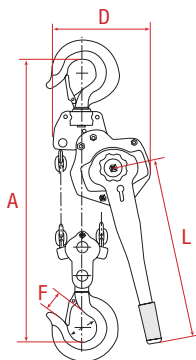
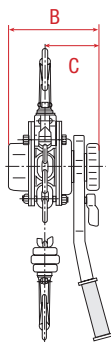


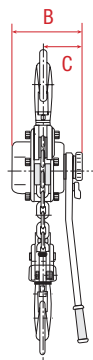
7311. Palan à levier Type RZ



de 0,25 à 3 t



6 t



Capacité en kg	Type	Nb de brins	Effort à fournir en N	Dimensions en mm						Poids ⁽¹⁾ haut. 1,5 m en kg	Référence
				A	B	C	D	F	L		
250	RZ 25	1	250	230	92	72	85	25	160	1,8	7311 3002
500	RZ 50	1	340	260	105	78	80	30	300	4	7311 3005
750	RZ 75	1	210	320	156	94	132	26	280	7,5	7311 5007
1500	RZ 150	1	240	360	176	103	162	32	410	11,5	7311 5015
2000	RZ 200	1	300	365	176	103	162	34	410	12,7	7311 5020
3000	RZ 300	1	320	470	202	112	185	34	410	21	7311 5030
6000	RZ 600	2	340	565	202	112	230	44	410	31,5	7311 5060

(1) poids avec hauteur de levée standard soit 1,5 m